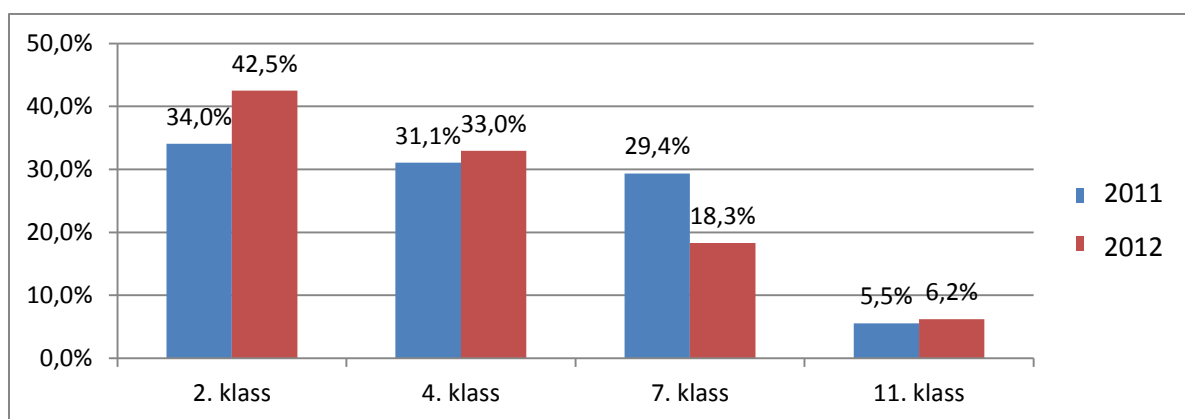


Tabasalu Ühisgümnaasiumi õpilaste küsitlus 2012

Õpilaste küsitlus viidi läbi 2. mail 2012. aastal. Küsitlus oli koostatud *googledocsi* keskkonnas ning õpilased vastasid küsimustikule arvutiklassis. Küsitlus on anonüümne.

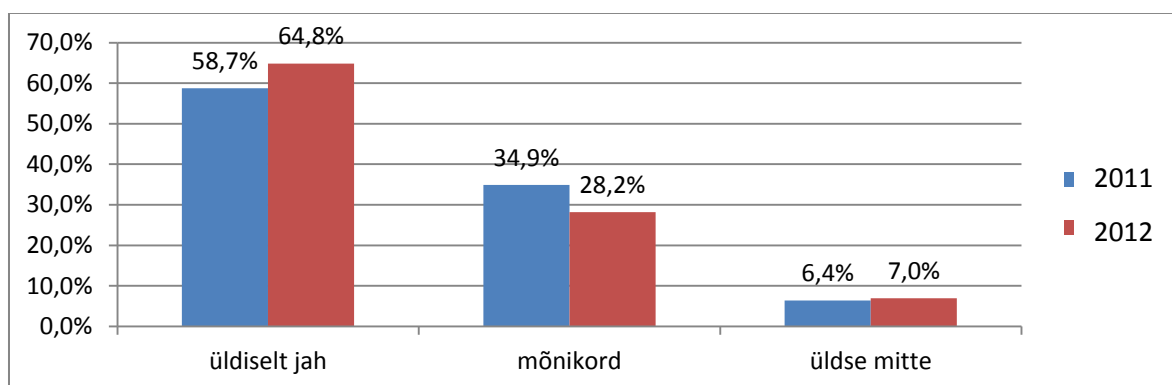
Selgitamaks välja kolme aasta trendid, kasutame sama küsimustikku kolmel järjestikusel aastal. Sama on ka klasside valik (2., 4., 7. ja 11.), kes küsimustikule vastab.

Sellel aastal on võimalik võrrelda kahe aasta vastuseid. Küsitluses osales 273 õpilast. Vastajatest üle poolte olid algklasside õpilased. Eelmisel aastal oli nende osa 65%, sellel aastal juba 75%. Kool sarnaneb kuusepuuga – algklasside osas palju paralleele, õpilasi palju; kõrgemas kooliastmes õpilaste arv väiksem. Seda peaks silmas pidama ka küsitluse tulemusi vaadates.



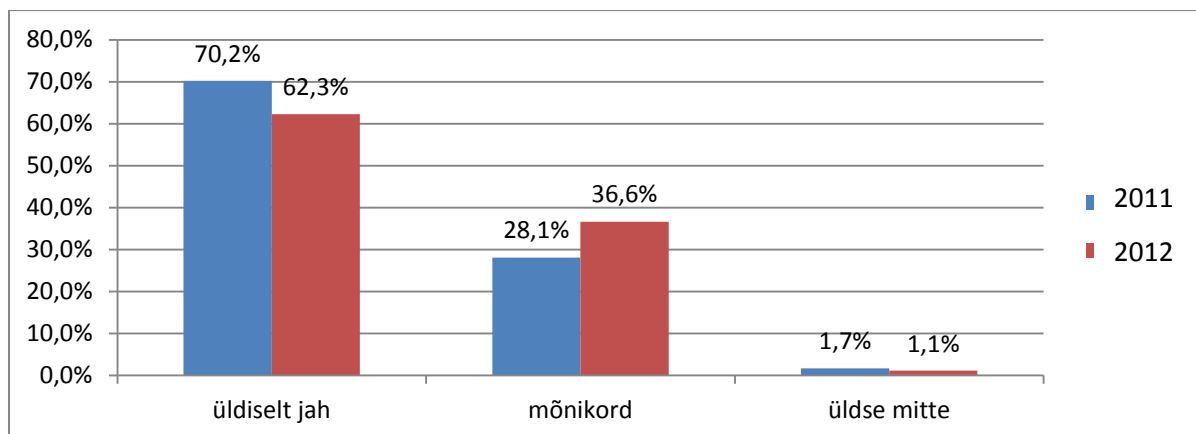
Küsitluses toodud väited olid seotud õpilase turvatundega, õppimisega, kodukorraga, tugiteenuste pakkumisega koolis.

Väide „Tulen meelsasti kooli“



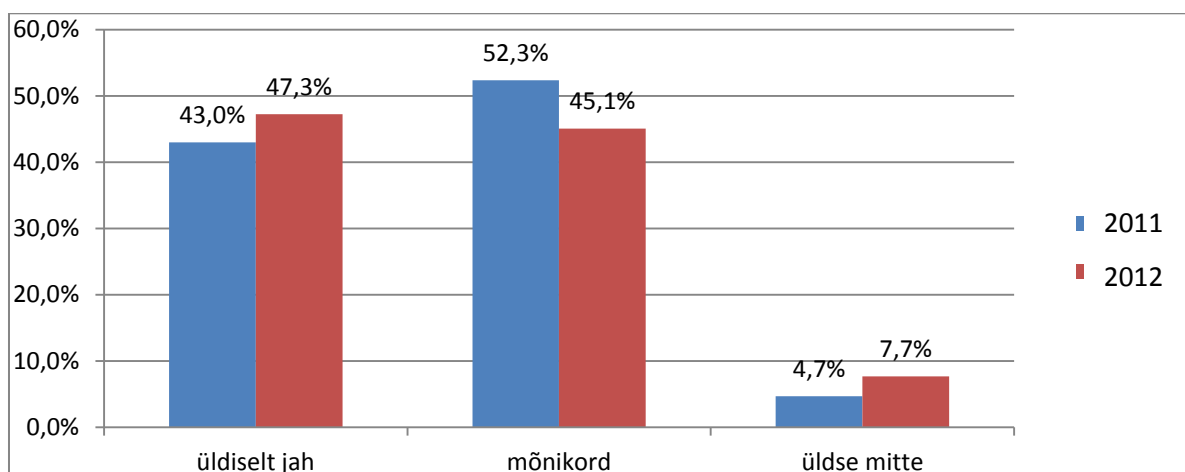
Selgus üldine positiivne meelestatust. „Üldse mitte“ vastas 18 õpilast – neist pooled 7. klassi õpilased.

Väide „Õpilased on koolis sõbralikud“



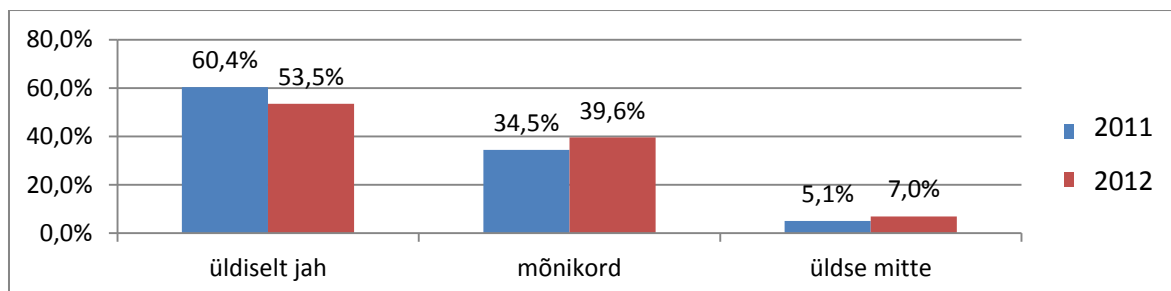
273-st õpilasest 170 leidsid, et üldiselt on õpilased koolis sõbralikud. Eelmise aastaga võrreldes on protsent langenud.

Väide „Saan tunnis õppida, kuna klass töötab kaasa“



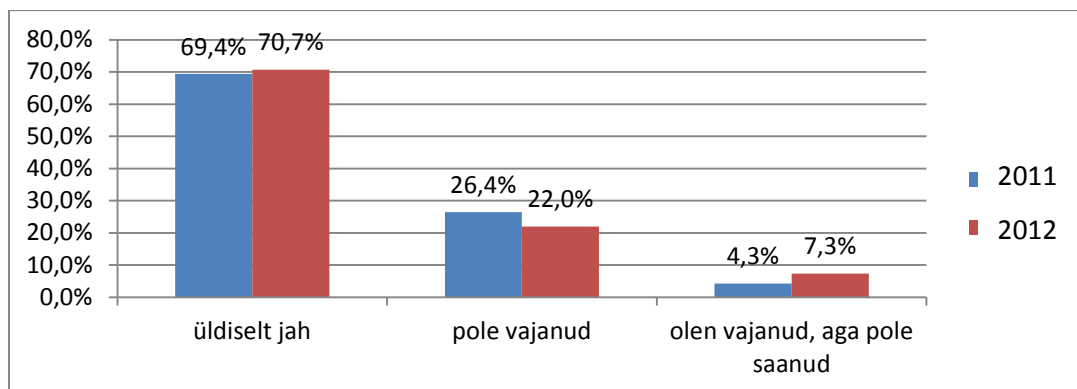
Võrdlus näitab liikumisi „üldiselt jah“ ja „mõnikord“ osas. Samas peab märkima, et tõusnud on väide „üldiselt mitte“. 19 vastajast 11 olid 7. klassist. Eelmise õppeaasta alguses olid mõnes 7. klassis probleemid tunnikorraga, mis 3. veerandiks siiski lahenesid tänu tihedale koostööle sotsiaalpedagoogidega. Selle õppeaasta sügisvaheajaks planeeritud õpetajate psühholoogiaalane koolitus peaks neid probleeme samuti aitama vähendada.

Väide „Koolitunnid on huvitavad“



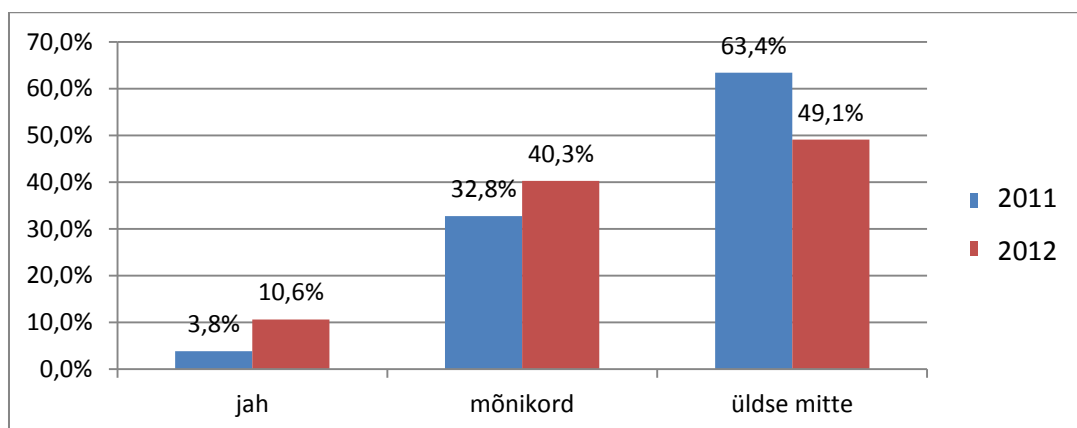
Tulemused näitasid, et mida noorem on õpilane, seda huvitavam tund neile tundub, näiteks 2. klassis leidis 63 % vastanutest niimoodi, 4. klassis 44%.

Väide „Olen saanud õpetajalt abi, kui olen õppetöös maha jäänud“



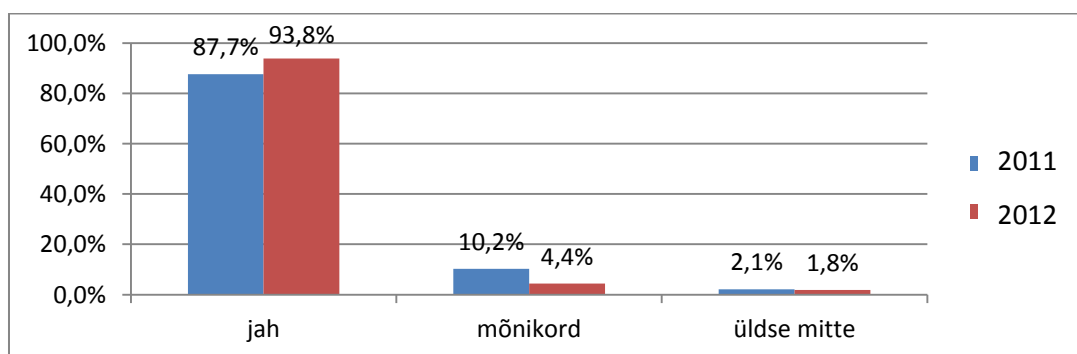
Kõikide õpetajate järeleaitamise-vastamise ajad on väljas kodulehel. Küsimuste puhul on kohane pöörduda otse aineõpetaja poole kas ekoovi või e-posti kaudu.

Väide „Mind kiusatakse koolis“



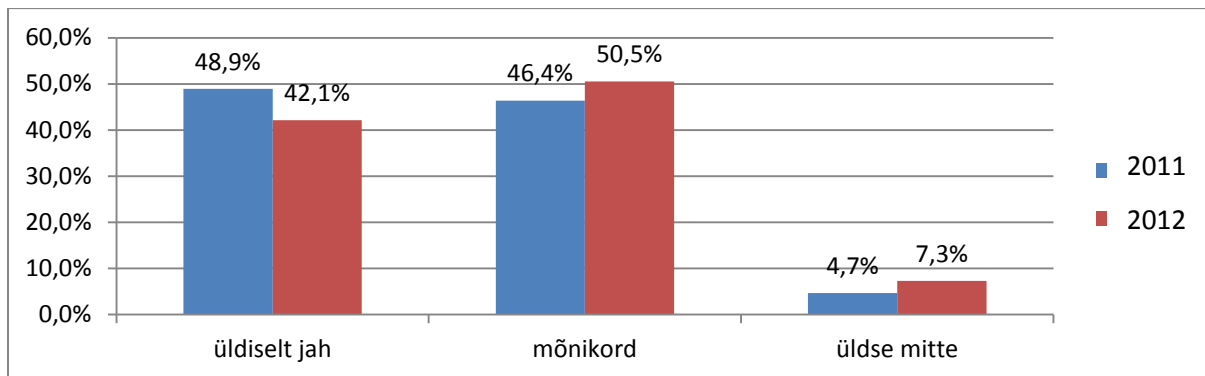
Peab märkima, et „üldiselt jah“ vastanute % on tõusnud. Sellel aastal 29 õpilast 273-st. Nende hulgas oli 17 õpilast 2. klassist (15 % kogu 2. klassi osas), 10 õpilast 4. klassist ja 2 õpilast 7. klassist. Teema on antud edasi klassijuhatajatele jälgimiseks.

Väide „Kannan siseruumides vahetusjalanõusid“



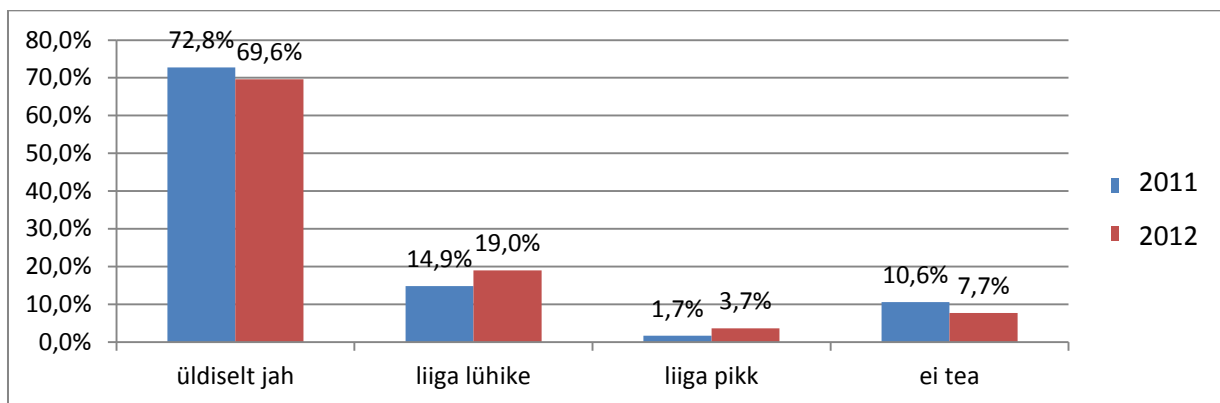
Positiivne tulemus kajastab kodukorra täitmist.

Väide „Mulle maitseb koolitoit“



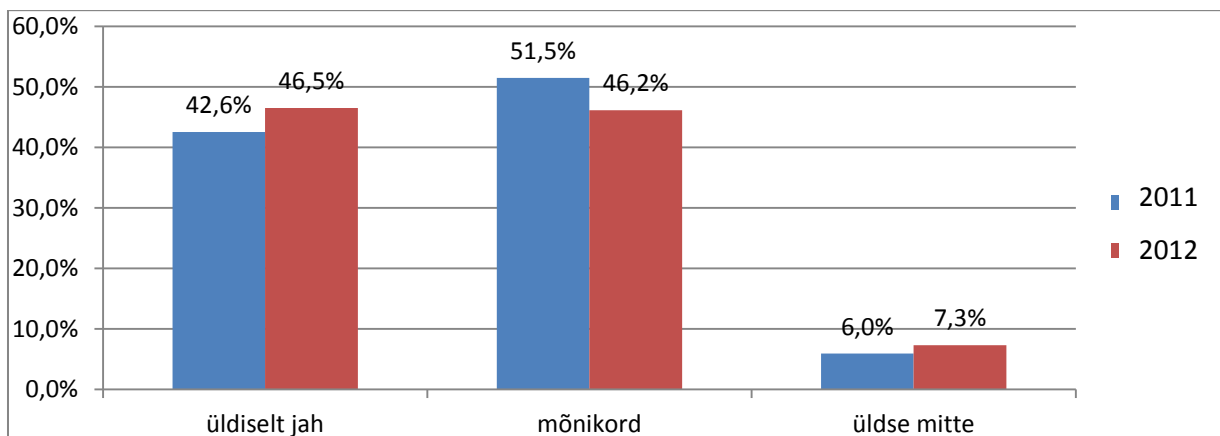
„Parim Kooli söökla 2011“ konkursi finaalis osalejana võiks loota, et „üldiselt jah“ % hakkab siiski tõusma. Üldkokkuvõttes on õpilased söögiga rahul.

Väide „Söögivahetundide pikkus on piisav“



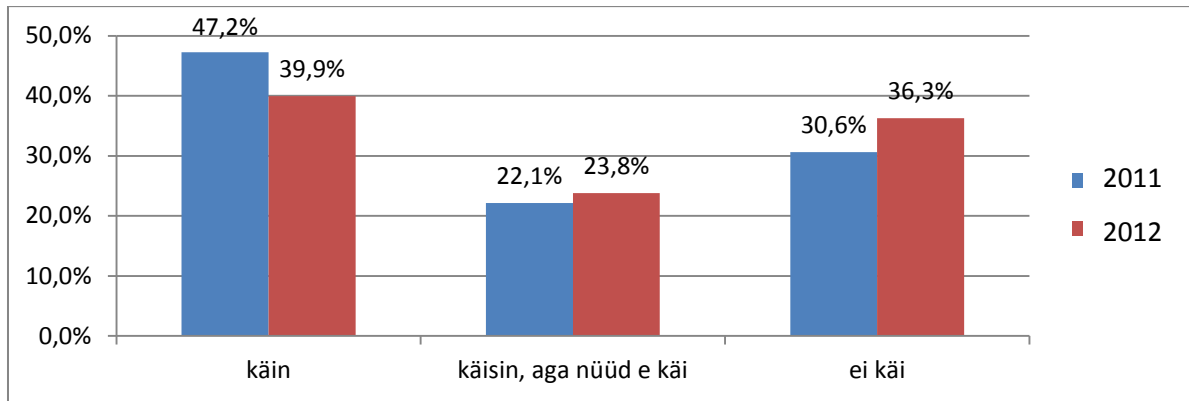
Võttes arvesse, et õpilaste arv koolis kasvab aasta-aastalt, on tagasimineku minimaalne.

Väide „Õppimisi vaatan eKoolist“



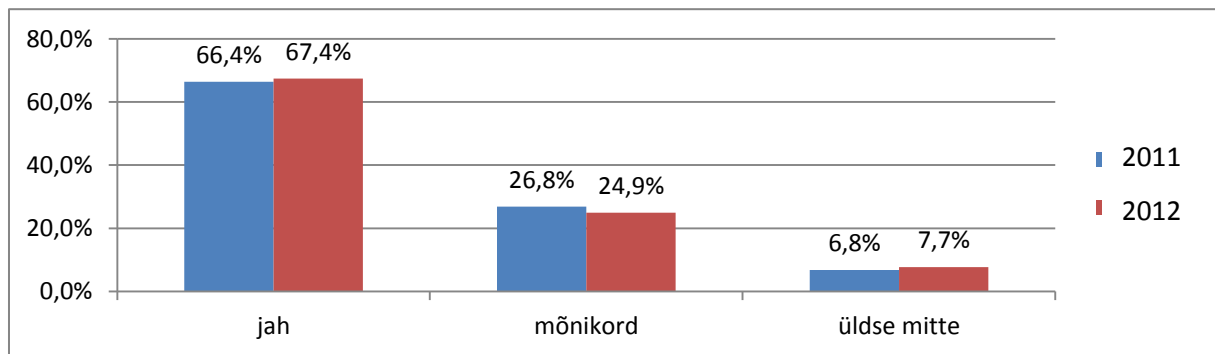
eKooli osatähtsus koolis suureneb aasta-aastalt. Madal „üldiselt jah“ protsent on seletatav algklasside osa suure osalusprotsendiga küsitlusest.

Väide „Ma käin kooli huviringides“



Küsitluses selgub väike langustrend. Kool ei suuda pakkuda piisava valikuga tasuta huviringe. Olukorda peaks lahendama Harku vallas loodud sihtasutus, mis kureerib huviringide ja pikapäevarühma tööd koolide üleselt.

Väide „Olen uhke, et õpin TÜG-s“



Õpilaste toetus koolile näitab väikest kasvutrendi.