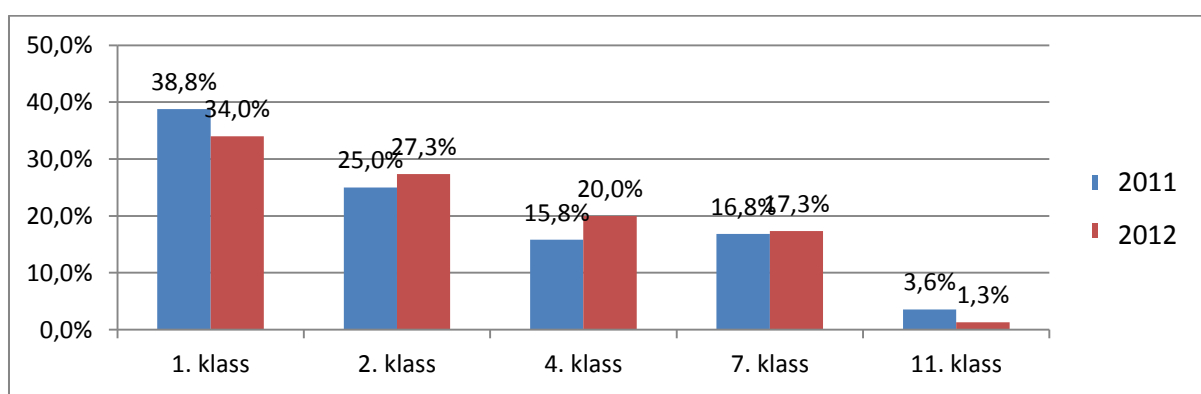


Lapsevanemate küsitlus 2012

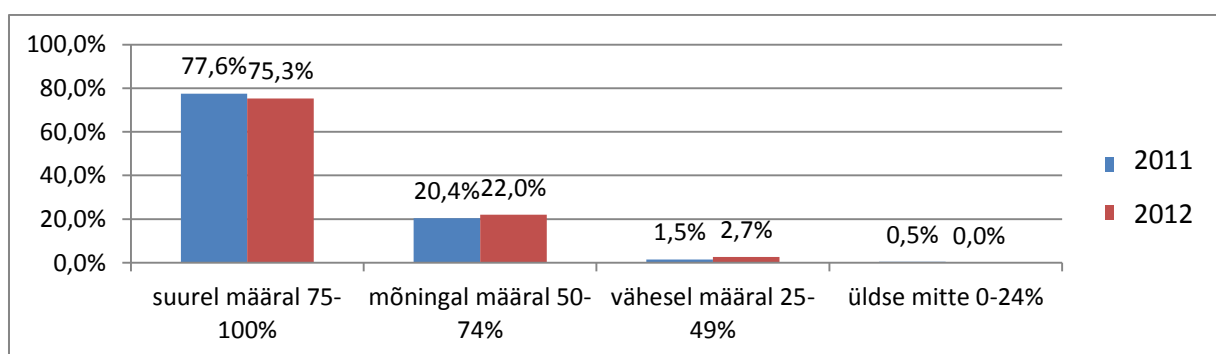
Lapsevanemate küsitlus viidi läbi 2012. aasta aprilli lõpus. Küsitlus on koostatud *googledocsi* keskkonnas. Selgitamaks välja kolme aasta trendid, kasutame sama küsimustikku kolmel järjestikusel aastal. Lapsevanemate ja õpilaste küsitluses osalevate klasside valik langeb kokku (2.; 4.; 7.; 11. klass), lisaks on vanemate küsitlusse kaasatud ka 1. klassid, sest koolile on oluline teada saada kooliteed alustanud õpilaste vanemate rahulolu. Küsitlus on anonüümne.

Küsitluse eesmärgiks oli saada tagasisidet koolielu korraldamise kohta. Küsitluse tulemusi kasutati vaid üldistatud kujul. Tulemustest tehti ülevaade lastevanemate üldkoosolekul sügisel.

Valitud klassides õppis 2011/2012. õppeaastal 411 õpilast, küsitlusele vastas 151 vanemat. Seega vastanute protsent oli 37%, mis on märkimisväärselt väiksem võrreldes eelmise aastaga (50%). Kõige aktiivsemad olid 1. ja 4. klasside vanemad, vastanute protsent oli seal 47 %. Järgnes 2. klass 35 %. Esimestes klassides õppis 108 õpilast, teistes 118, neljandates 87 õpilast.

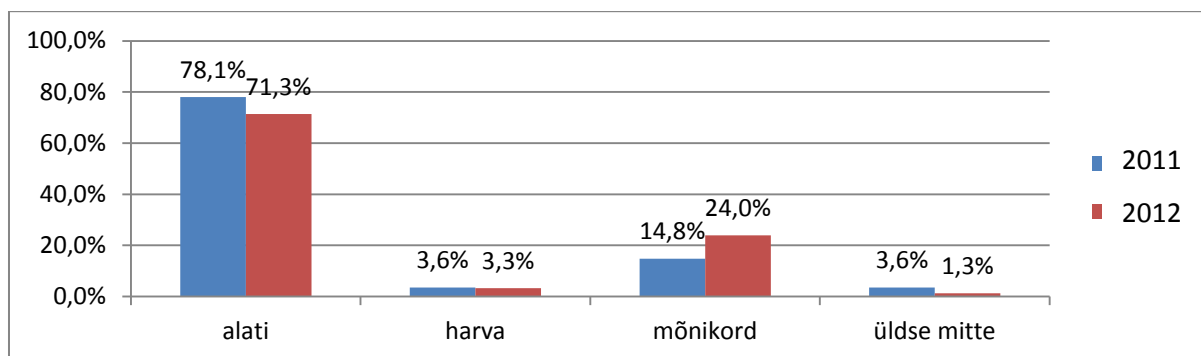


Väide „Õpetajad on oma ala professionaalid“

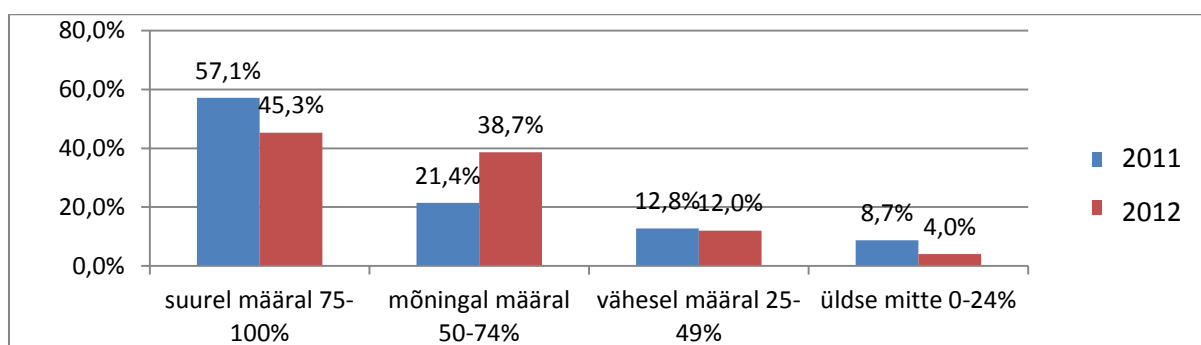


Rõõm on tõdeda, et enamuses vanematest usaldavad õpetajaid ning nende tööd.

Väited „Saan rääkida klassijuhatajaga“ ja „Räägin klassijuhatajaga“

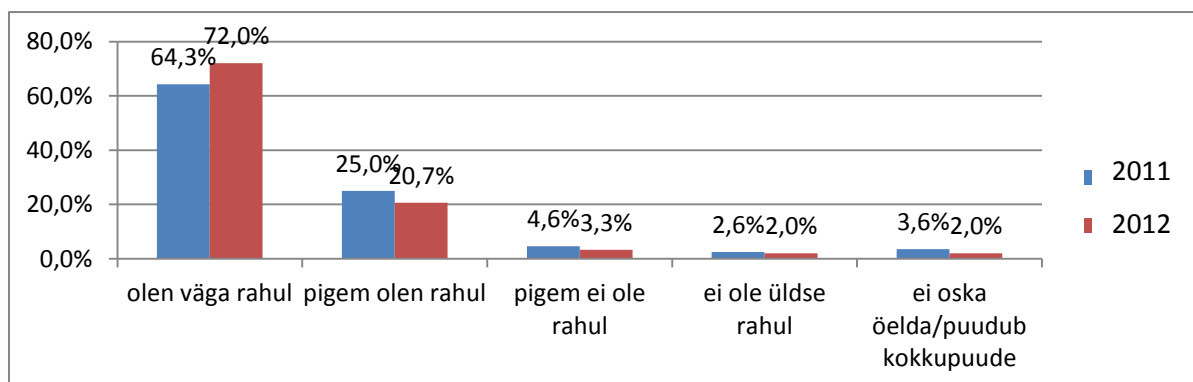


Lapsevanemad leiavad, et koolis on loodud üldjuhul võimalused klassijuhatajaga suhtlemiseks.



Seda kasutavad „suurel määral“ vaid 45 % vanematest.

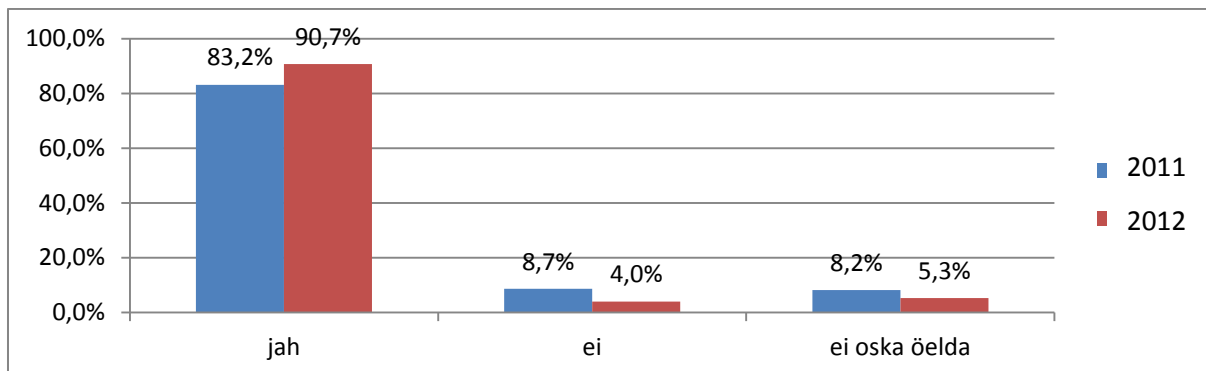
Küsimus „Kuidas olete rahul klassijuhataja tööga?“



Rahul või pigem rahul on ligi 93 % vastanutest. See rõõmustab.

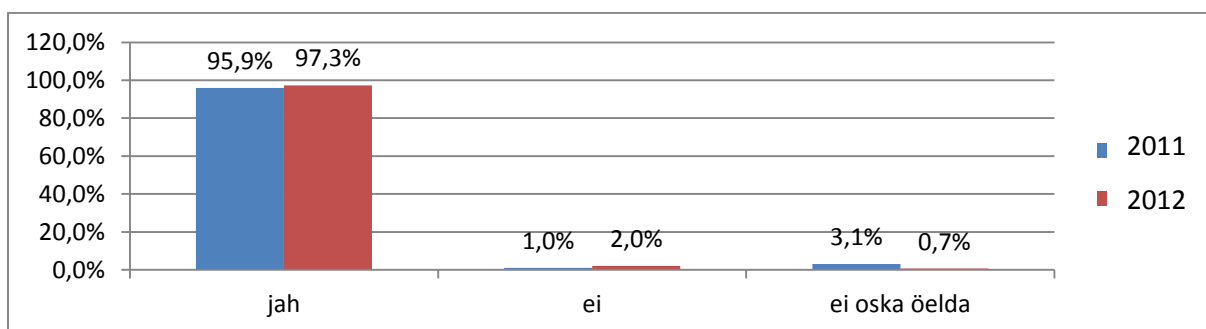
Järgmised väited puudutavad koolis paari aasta jooksul läbi viidud muudatusi.

Väide muudatuste kohta „Õpilasel on võimalus valida erinevate toidukordade vahel“



Positiivne tulemus. Rahulolu üle 90 %.


Väide muudatuste kohta „Toidu eest tasumine toimub realselt söödud toidukordade alusel“




Tulemus väga positiivne.

Väide muudatuste kohta „Koolis on avatud uued õppesuunad“

Matemaatika-muusika 1. klass

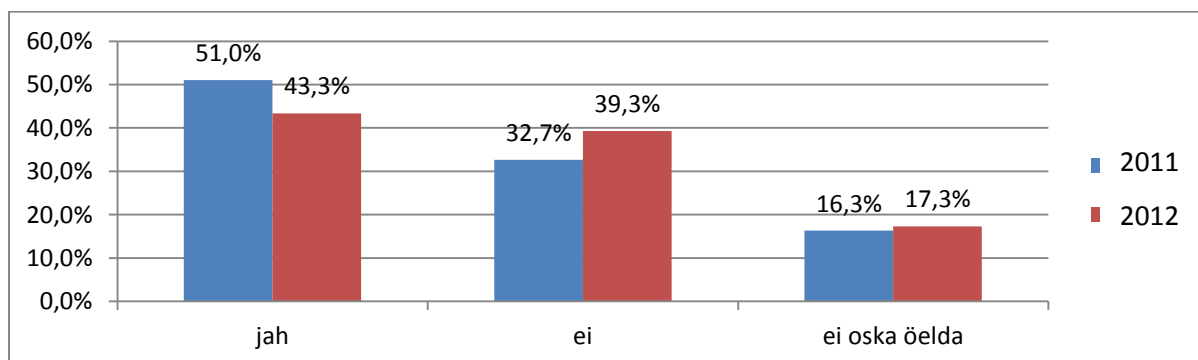


Matemaatika- inglise keel 10.klass



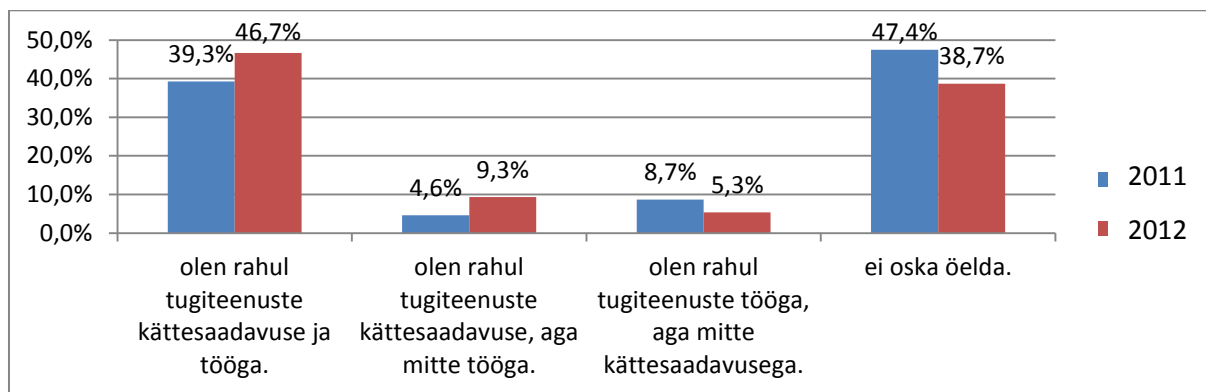
Hetkel on võetud rahulolu näide kahe suuna avamise kohta. Kui panna kokku „olen rahul“ ja „puudub kogemus“, siis saame protsendi üle 80, millega võib rahule jääda. Matemaatika- inglise keele õppesuunaga rahulolu langemine võib olla põhjustatud ka sellest, et lisasime väitele „ei oska öelda“ väite „puudub kokkupuude“. Õppesuundade analüüs klassiti näitas, et õppesuundade avamisega on rahul need vanemad, kelle lapsed õpivad õppesuunaga klassides.

Väide „Õpilased võiksid kanda koolivormi“



Hetkeseis näitab, et meie kooli lapsevanemad ei poolda koolivormi kasutusele võtmist. Sama teemat arutas ka vanematekogu eelmisel aastal ning nad jõudsid samale järeldusele.

Väide „Olen rahul kooli tugiteenustega“

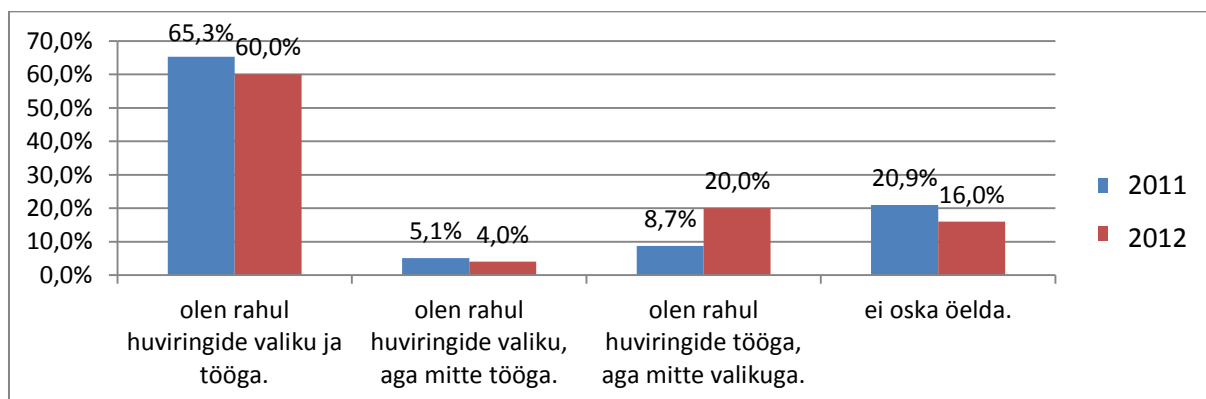


Tugiteenuste pakkumine laieneb koolis aasta-aastalt. Eelmisel aastal avati väikeklass, sellel aastal juba õpiraskustega õpilaste klass. Koolis töötavad sotsiaalpedagoog ja psühholoog, kes toetavad klassijuhatajaid probleemide ilmnmisel ja lahendamisel.

Tugiteenuste alla kuulub ka õpiabi õpetaja, logopeedi ja tervishoiutöötaja töö.

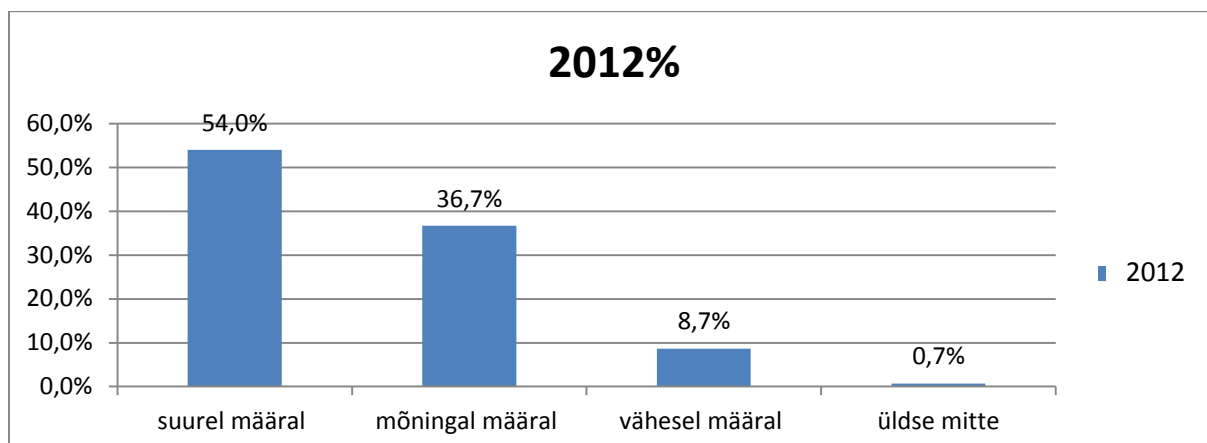
Suur hulk vanemaid ei oska kommenteerida tugispetsialistide tööd, sest neil puudub otsene kokkupuude sellega.

Väide „Rahulolu huviringide tööga“



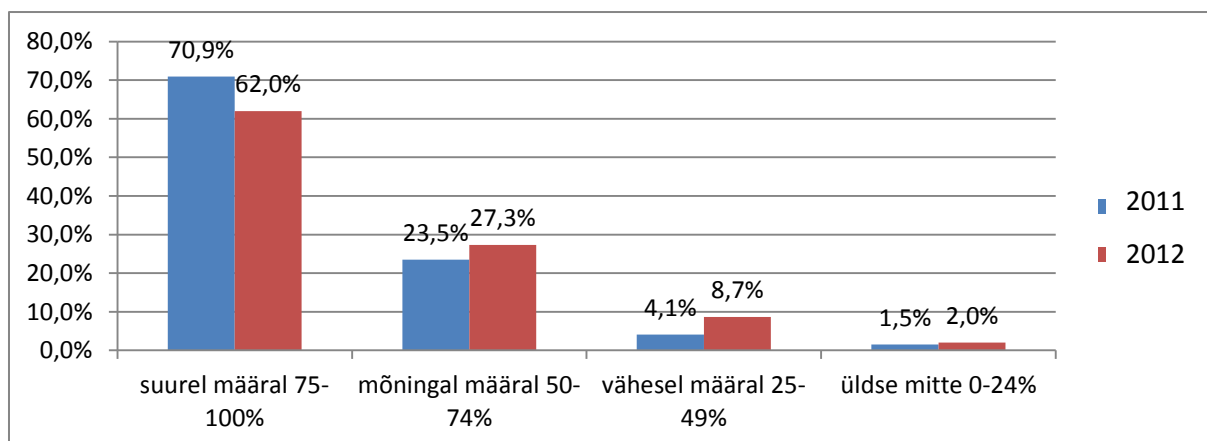
60 % vastanutest olid rahul nii huviringide valiku kui tööga. Kasvanud on rahulolematuse valikuga. Kool ei suuda pakkuda laia valikut tasuta huviringe. Suuremate võimaluste pakkumiseks on loodud Harku vallas sihtasutus, mille ülesandeks on korraldada huviringide tööd kogu vallas.

Väide „Kooli koduleht on informatiivne“



Eelmise õppeaasta algul toimus kodulehe uuendamine. Parendamis- ja arendamisprotsess on pidev.

Väide „Olen rahul, et laps õpib Tabasalu Ühisgümnaasiumis“



Kui õpilased olid üle 70 % rahul, et nad õpivad TUG-is, siis vanemad on kriitilisemad. Tihedam koostöö ja usaldus aitaks olukorda parandada.