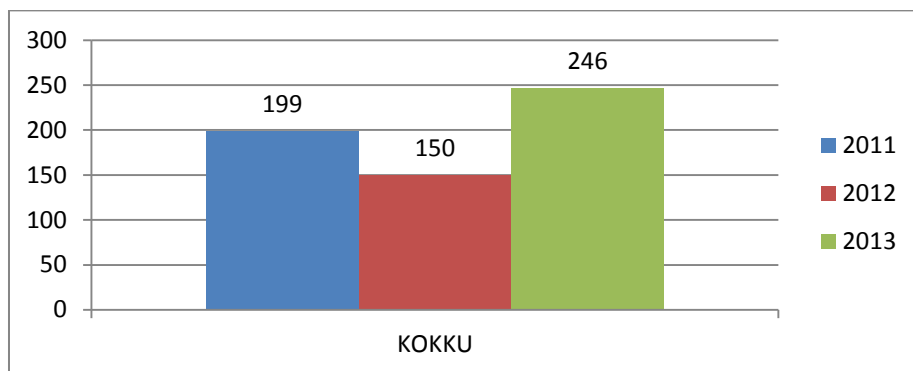


Lastevanemate küsitluse kokkuvõte 2013

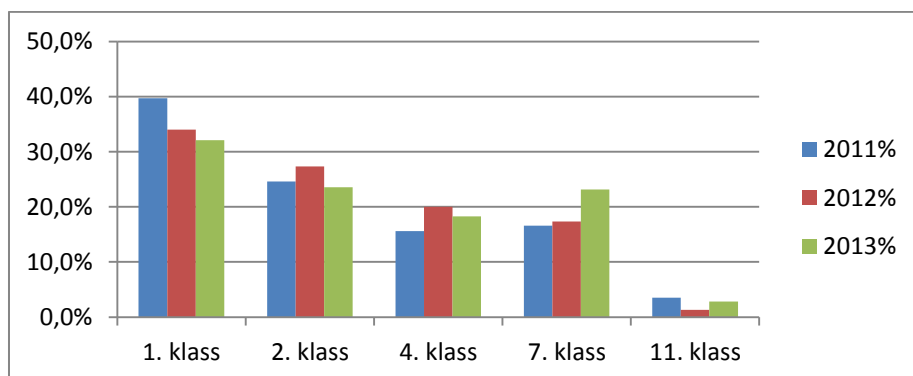
Lastevanemate küsitlus viidi läbi 22.04-03.05.2013. Küsitlus on koostatud *googledocsi* keskkonnas. Selgitamaks välja kolme aasta trendid, kasutame sama küsimustikku kolmel järjestikusel aastal. Lastevanemate ja õpilaste küsitluses osalevate klasside valik langeb kokku (2. 4. 7. 11. kl), lisaks on vanemate küsitlusele kaasatud ka 1. klassid, sest koolile on oluline teada saada kooliteed alustanud õpilaste vanemate rahulolu. Küsitlus on anonüümne.

Küsitluse eesmärgiks oli saada tagasisidet koolielu korraldamise kohta. Küsitluse tulemusi kasutati vaid üldistatud kujul. Tulemustest tehakse ülevaade lastevanemate üldkoosolekul sūgisel.

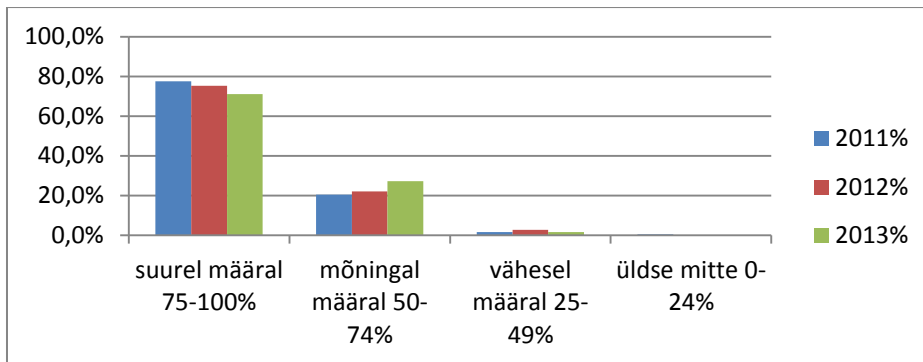
Valitud klassides õppis 2012/2013. õppeaastal 435 õpilast, küsitlusele vastas 246 vanemat. Seega vastajate protsent oli 57 %, kahe eelneva aastaga võrreldes kõrgeim (2011- 50 %, 2012 - 37 %).



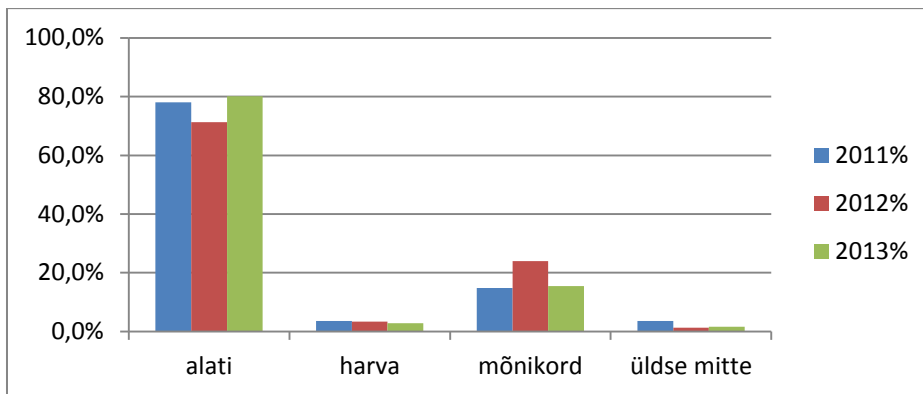
Kõige aktiivsemad vastajad olid 1. klasside lapsevanemad, kuid kolme aasta võrdluses näeme, et osalusprotsent on 39 % -lt langenud 32 %-le vastanute koguarvust. Meeldivalt on tõusnud 7. klasside osalejate arv. Kui 2011.a vastas 33 vanemat, siis 2013.a 57 vanemat.



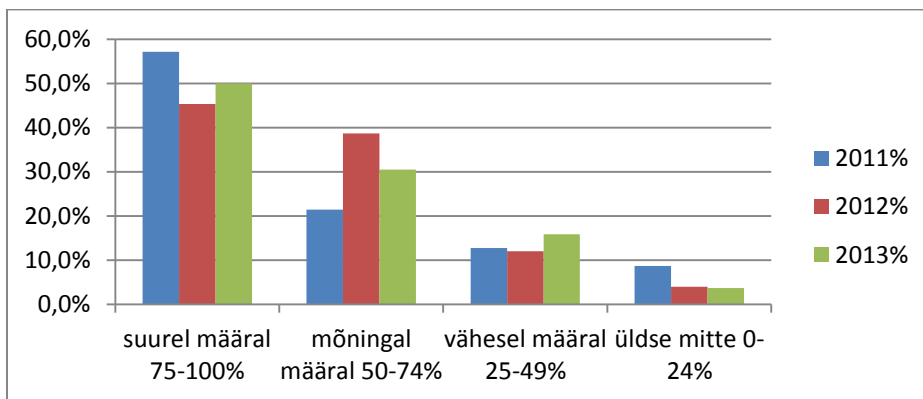
Väitega, et õpetajad on oma ala professionaalid, nõustus *suurel määral* 71 % ja *mõningal määral* 27 %. Siin ka võrdlus eelnevate aastatega.



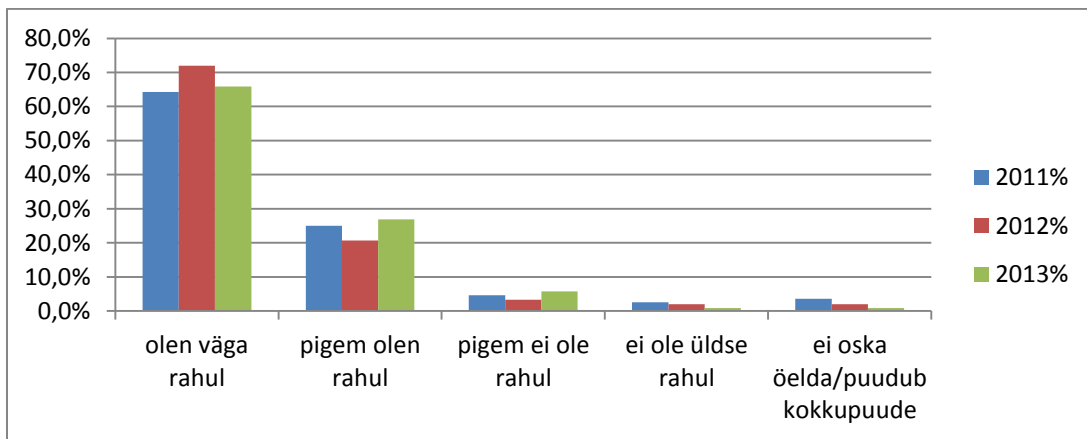
Väitega, et saan rääkida klassijuhatajaga lapse arengust ja probleemidest.



Meeldiv on tõdeda, et 80 % vastanutest saab *alati* rääkida lapse arengust ja probleemidest. Seda võimalust kasutas *suurel määral* 50 % vastanutest (eelmisel aastal 45 %).

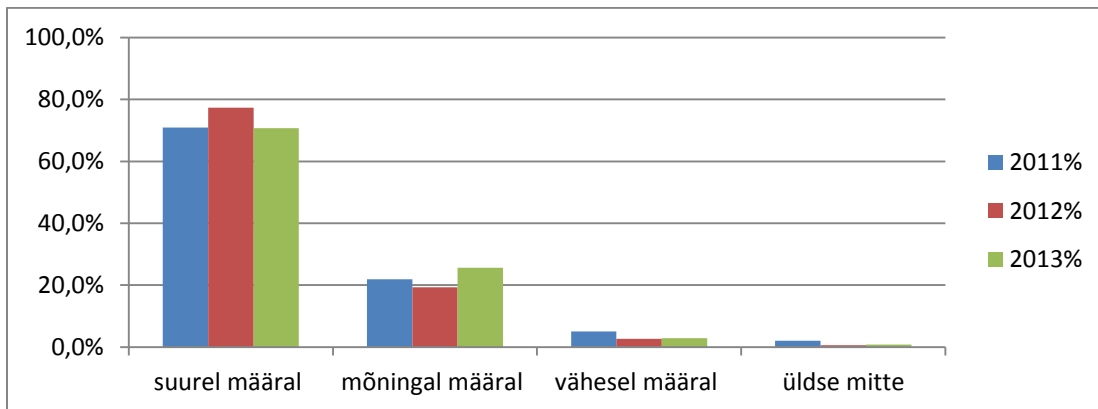


Klassijuhataja tööga on rahul ja pigem rahul üle 90 % vanematest.



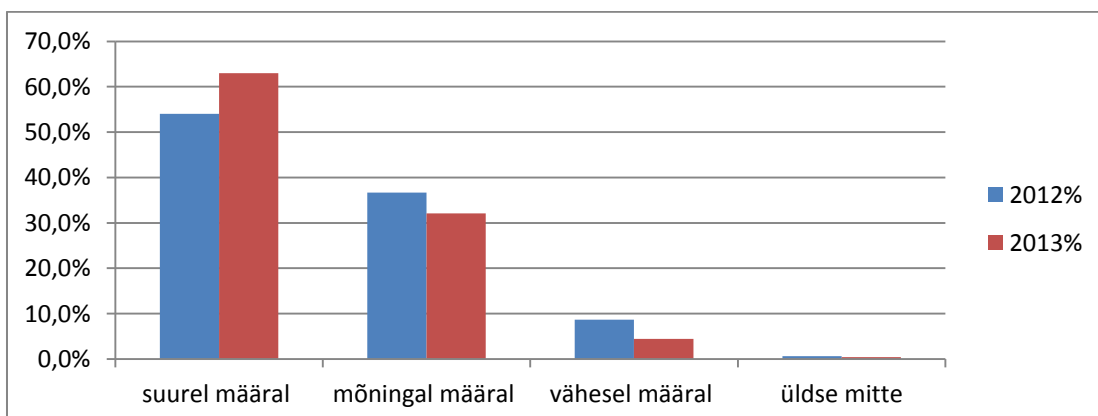
Info liikumisest

Klassijuhatajalt saadav info on piisav



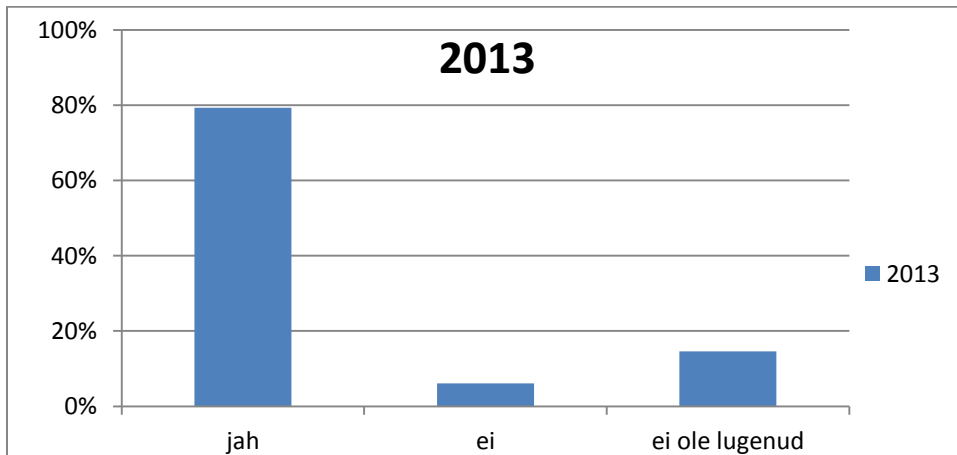
Kooli koduleht on informatiivne

Selle väite lisasime 2012. aastal.

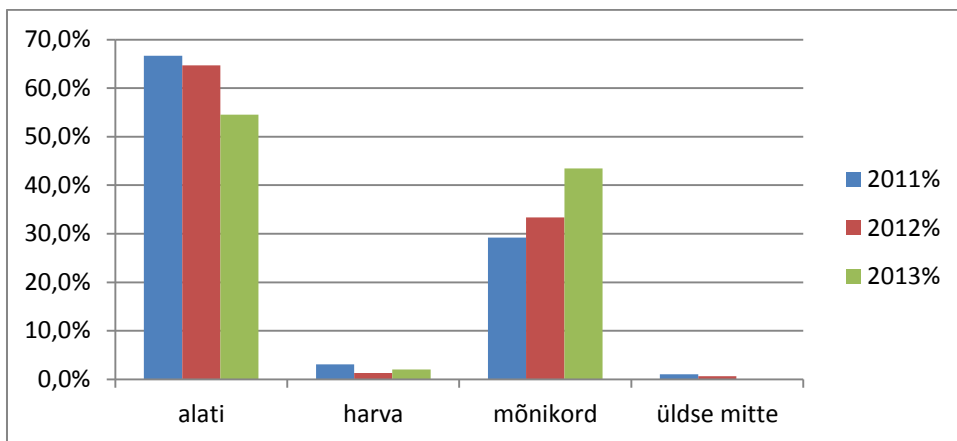


Infokirjas toodud info on asjakohane

Selle väite lisasime 2013. aastal, kui kool hakkas välja andma infokirja vanematele.

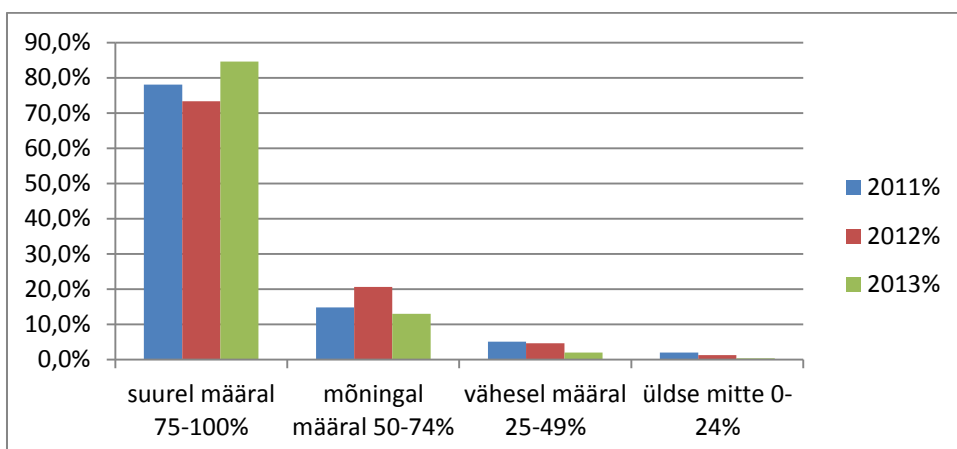


Õpetajate suhtumine õpilastesse on heatahtlik



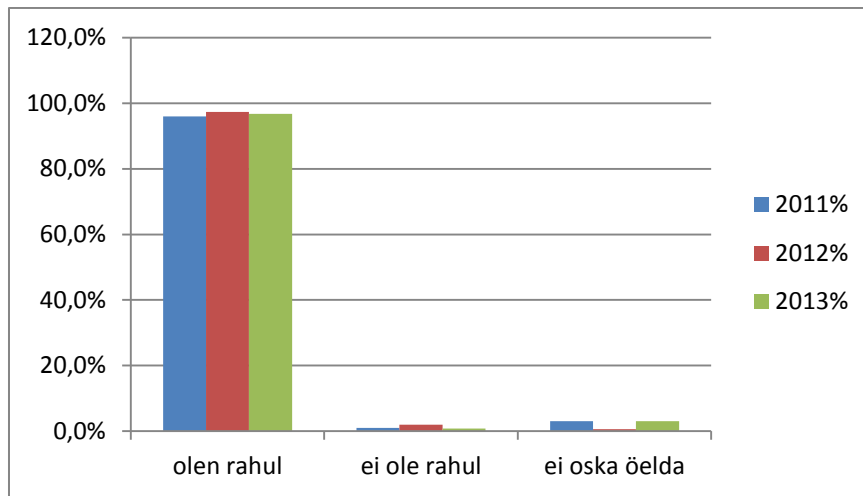
Lastevanemate arusaam õpetajate suhtumisest õpilastesse on langenud 66 % lt 54 %-le.

Kooli sõnastatud põhiväärtused on lapsevanemale arusaadavad.



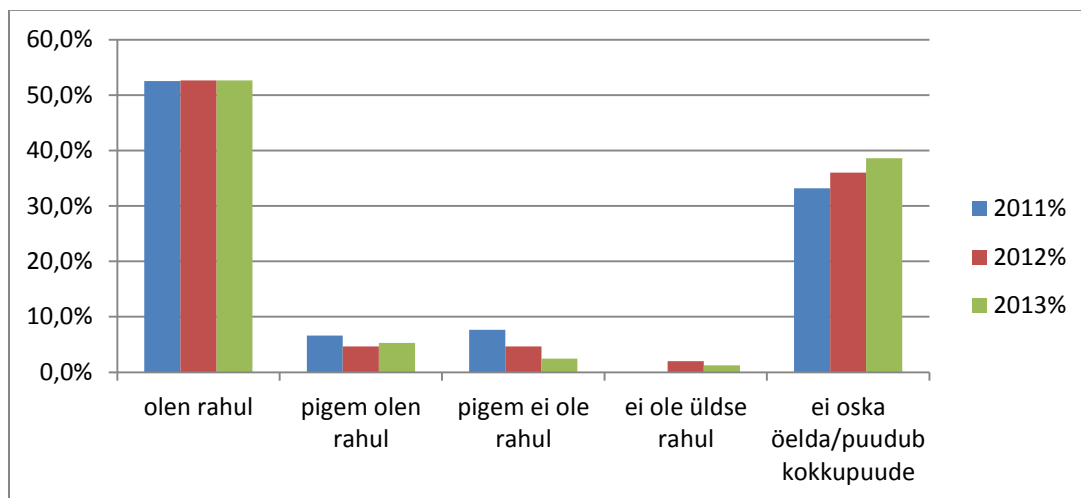
Lapsevanema tagasiside kooli töökorralduse kohta

Toidukordade valikuga on rahul 93 %, söögivahetunni pikkusega 85 % ja tasu maksmisega on rahul 97 % vanematest.

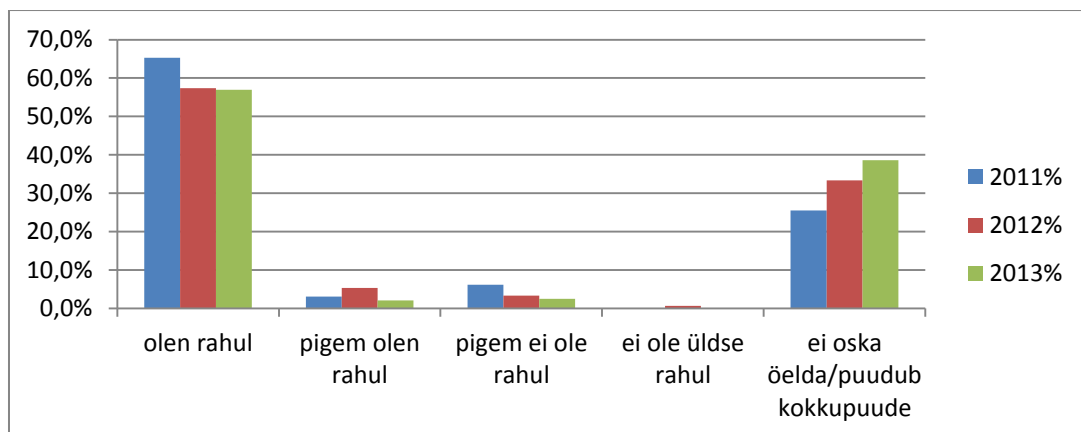


Rahulolu õppesuundadega

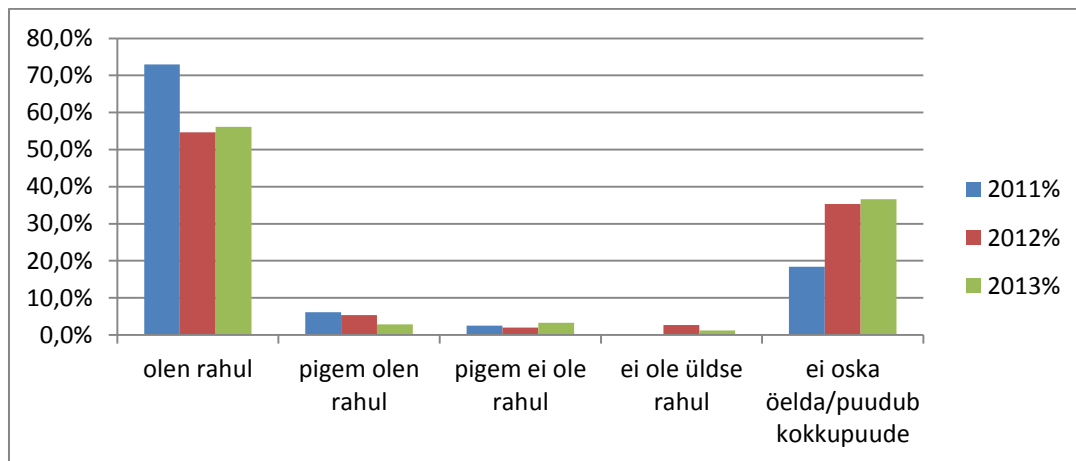
Matemaatika- muusika 1. klassis



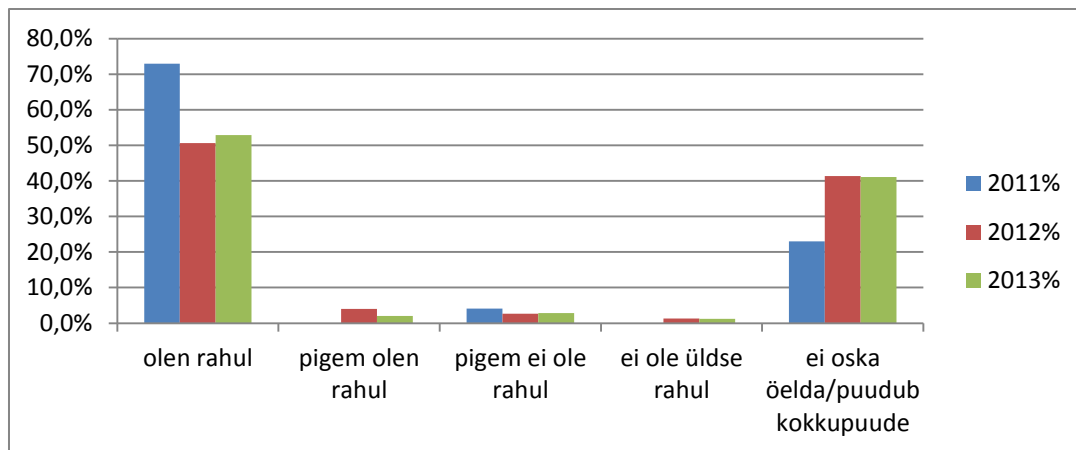
Inglise keel 1. klassis



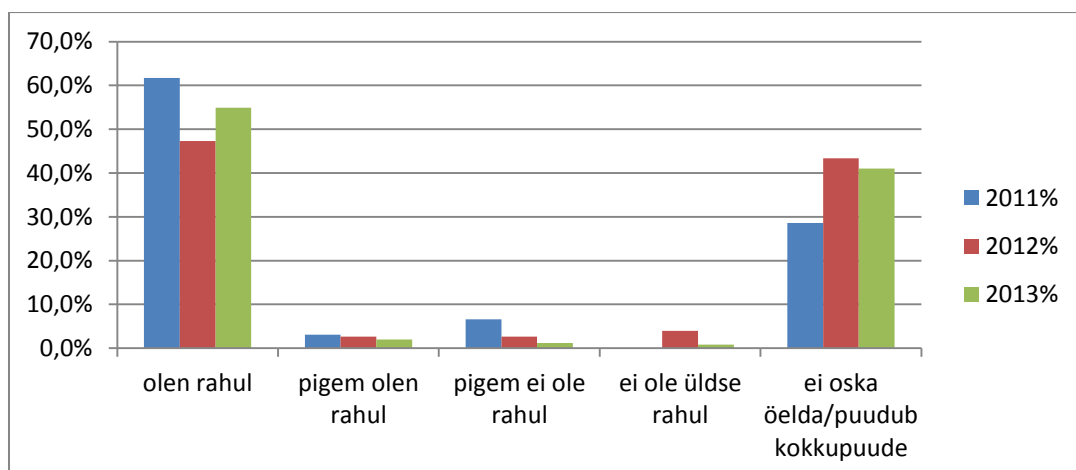
Realsuund 7. klassis



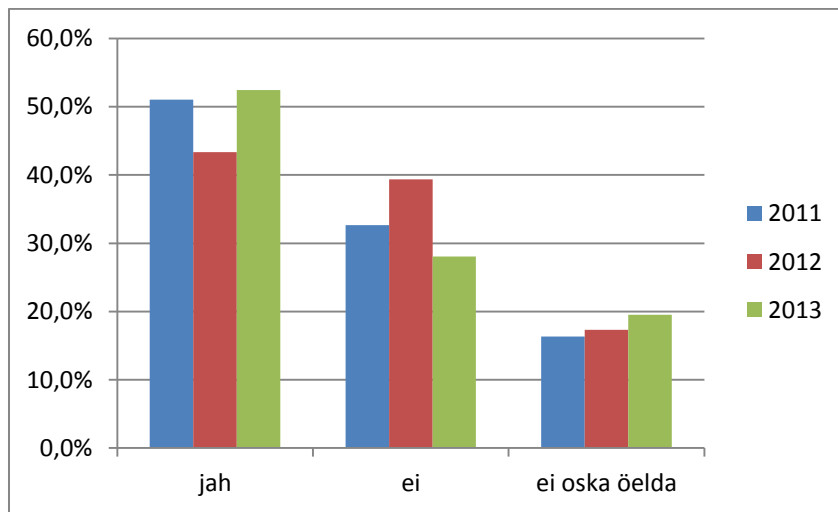
Matemaatika -inglise keel 10. klass



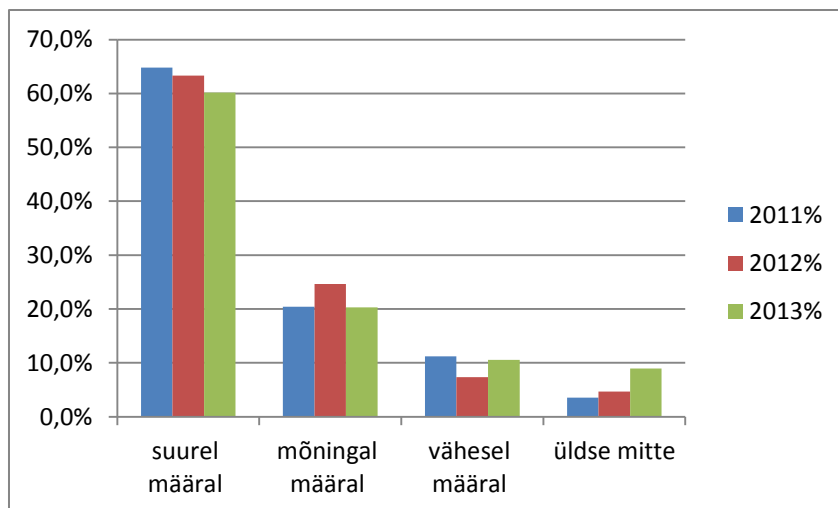
Sisekaitse 10. klass



Õpilased võiksid kanda koolivormi või mõnda koolisümboolikaga eset, nt vest, kaelaside jms

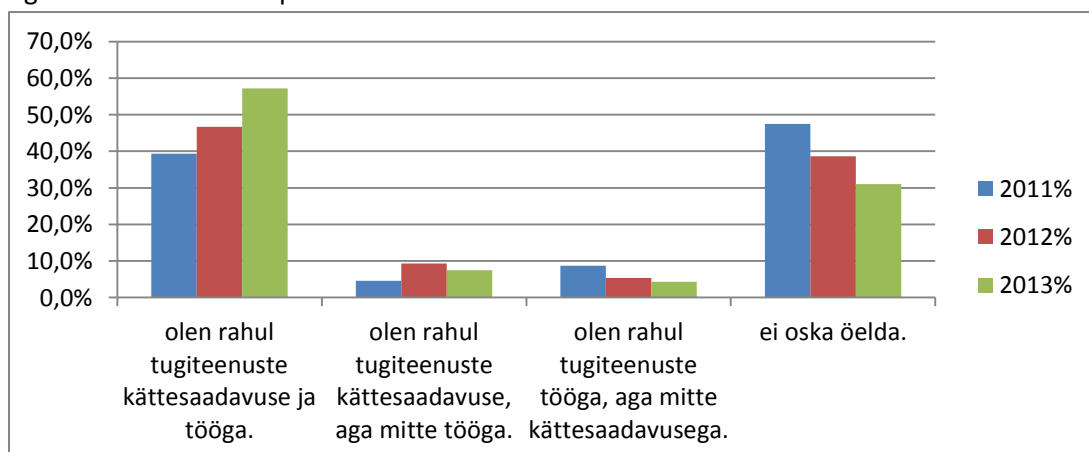


Rahulolu pikapäevavõime tööga



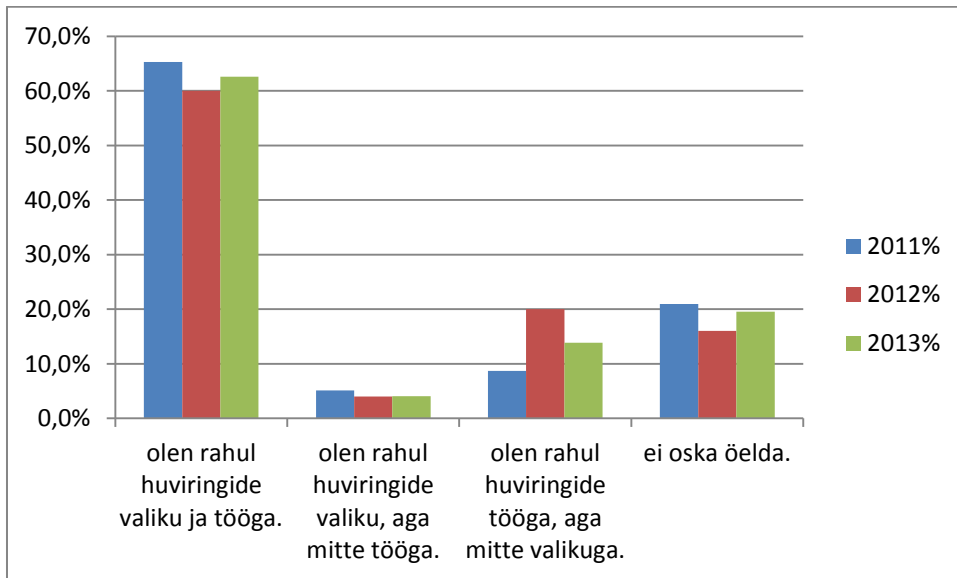
Rahulolu tugiteenustega

Rahulolu tugiteenustega on aasta-aastalt tõusnud. Kool on selleks koolitanud tugispetsialiste ning sellest aastast töötab koolis õppejuht sotsiaalpedagoog, kelle suurimaks vastutusalaks on tugiteenuste kvaliteedi parendamine.



Rahulolu pakutavate huviringidega

Seoses süsteemi korrastamisega on rahulolu võrreldes eelmise aastaga tõusnud.



Olen rahul, et laps õpib Tabasalu Ühisgümnaasiumis

Tulemus parem kui eelmisel aastal. 63 % vanematest on *suurel määral* rahul, et laps õpib TÜG-is ja 30 % *mõningal määral*.

