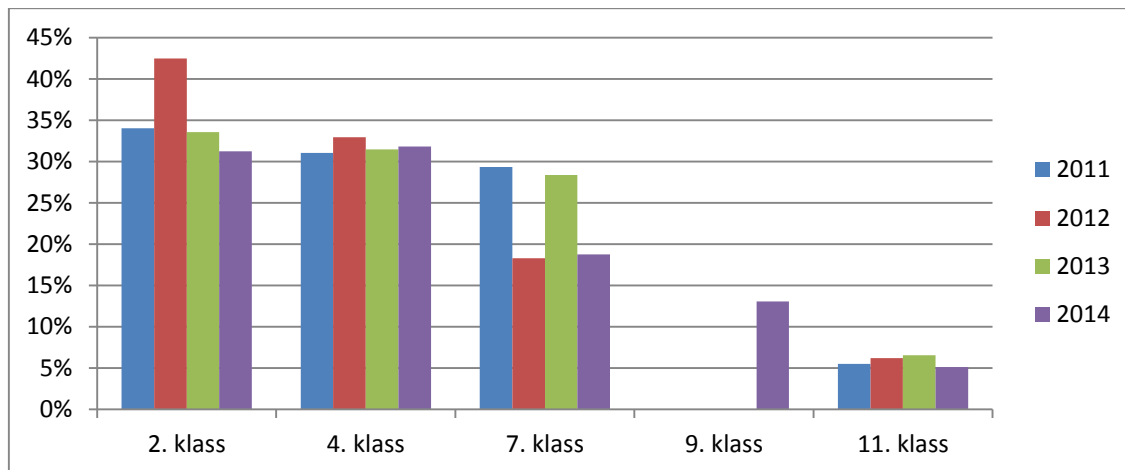


Õpilaste küsitlus 2014

Õpilaste küsitlus viidi läbi 14. mail 2014. Küsitlus oli koostatud *googledocsi* keskkonnas ning õpilased vastasid küsimustikule arvutiklassis. Küsitlus oli anonüümne.

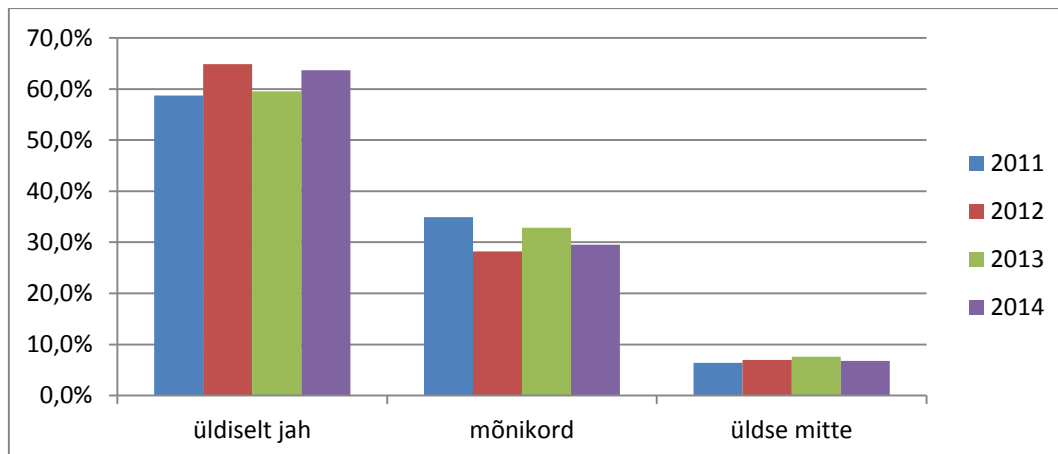
Sellel aastal lisasime klasside valikusse 9. klassid. Seega oli klasside valik järgmine: 2., 4., 7., 9. ja 11.

Sellel aastal on võimalik võrrelda juba nelja aasta vastuseid. Küsitluses osales 352 õpilast. Vastajatest üle poolte olid algklasside õpilased so 63 %. Seda peaks arvestama ka küsitluse tulemusi silmas pidades. Ei saa otseselt protsente võrrelda, sest lisandusid 9. klassid



Küsitluses toodud väited olid seotud õpilase turvatundega, õppimisega, kodukorraga, tugiteenuste pakkumisega koolis.

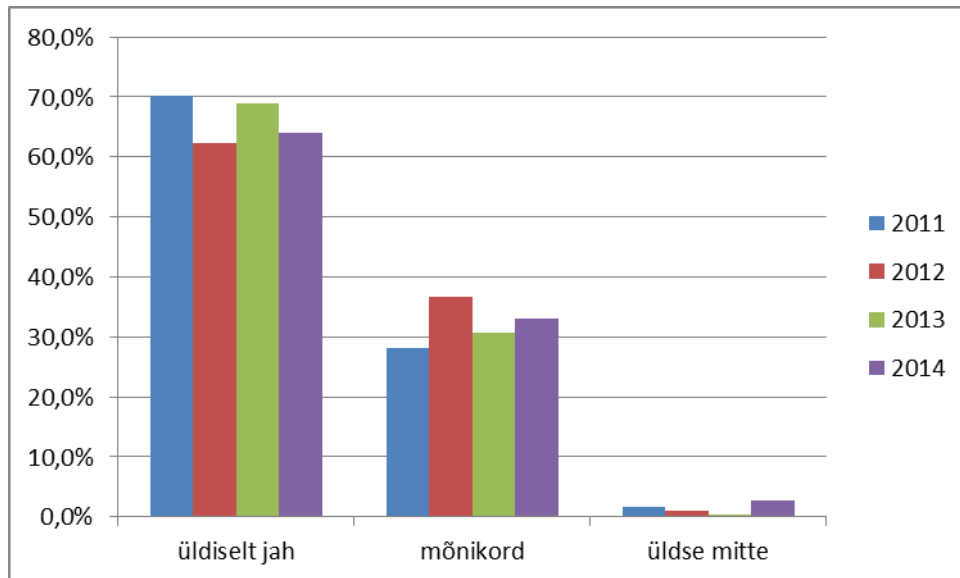
Väide „Tulen meelsasti kooli“



64 % õpilastest tuleb meelsasti kooli. Nii vastas 85 % 2. klassi õpilastest, 80 % 4.klassi ; 27 % 7.klassi ; 35 % 9.klassi ja 39 % 11.klassi õpilastest. Üldse mitte vastas 7 % s o 24 õpilast, nendest 7 õpilast 9. klassist ja 9 õpilast 7. klassist.

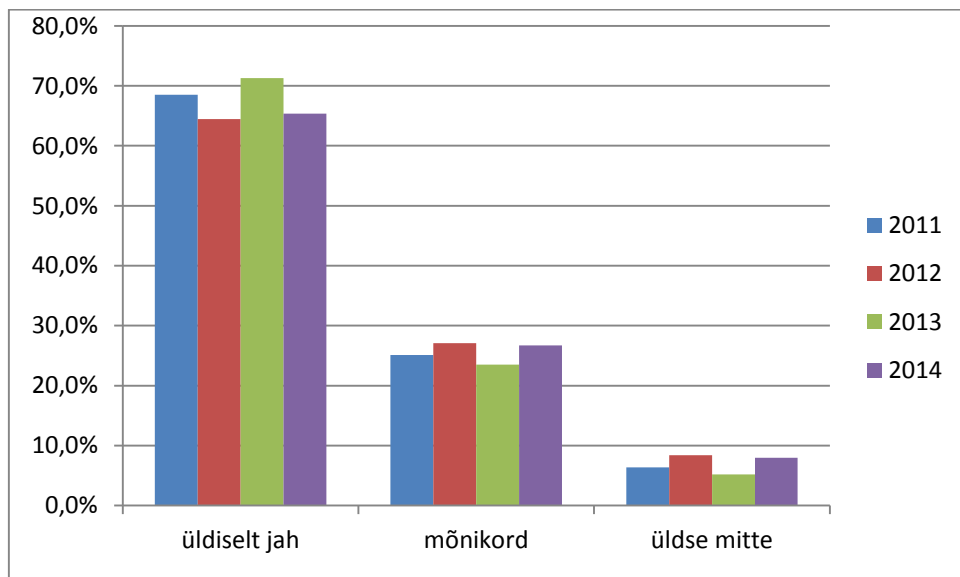
Väide „Õpilased on koolis sõbralikud“

Üldiselt jah vastas 64 % õpilastest. 83 % 11. klassi õpilastest, 74% 9. klasside, 73 % 4. klasside, 65 % 7. klasside ja vaid 46 % 2. klasside õpilastest. Üldse mitte vastas kokku 15 õpilast 352 st s h kaheksa 2. klassidest, neli 4.klassidest, üks 7.klassist ja kaks 9.klasside õpilastest.



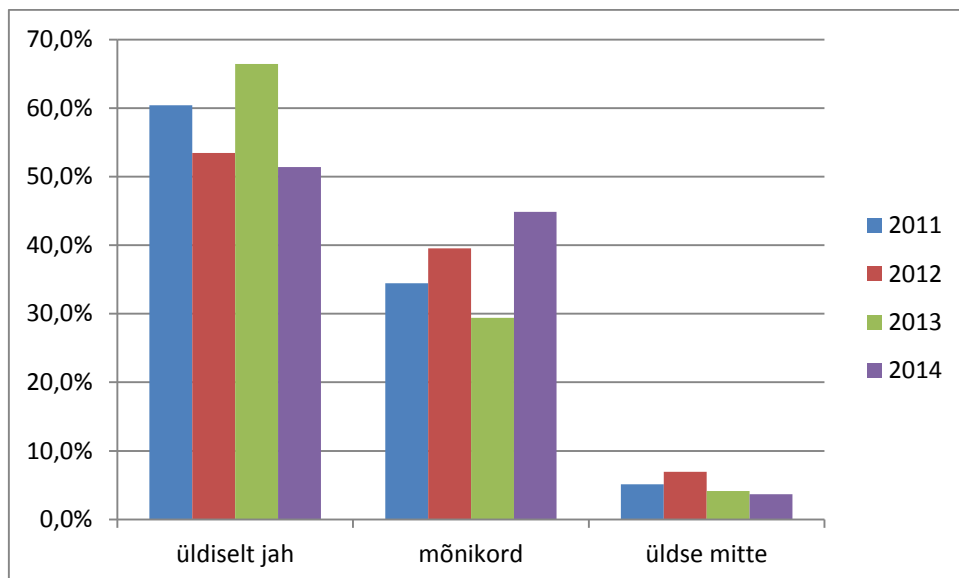
Väide „Õpetajad kohtlevad õpilasi võrdselt“

Väitega nõustus 65 % „üldiselt jah“ nendest 26 % 2. klassidest ja 25 % 4. klassidest. 7., 9., ja 11 klassist arvas nii alla 10 % õpilastest. Iga viies üheksanda (10) ja üheteistkümnenda klassi õpilane (4) leidis, et õpetajad ei kohtle õpilasi võrdselt.

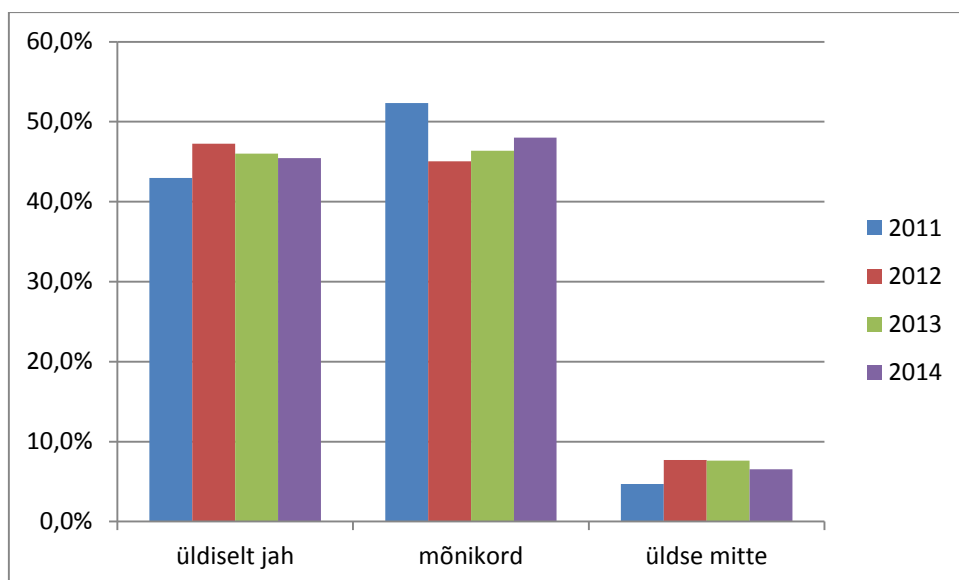


Väide „Saan tunnis õppida, kuna klass töötab kaasa“

Rahulolu langenud 51 % - le. Silma paistab et 2. ja 4. klassidest nõustus väitega 16-17 % õpilastest. Kuid 9. klassidest nõustus 56 % õpilastest. 7 õpilast 66 7-ndikust väitis „üldse mitte“.

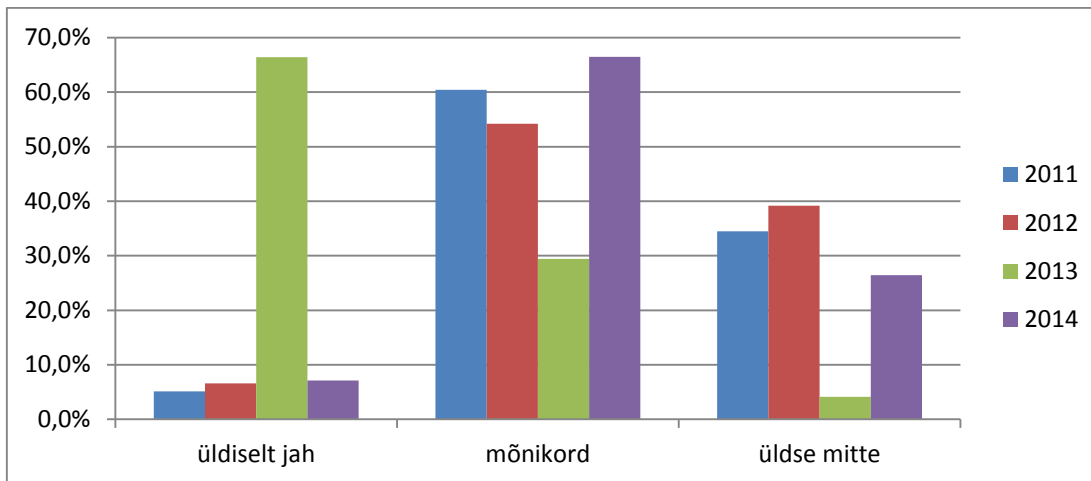


Väide „Koolitunnid on huvitavad“



Õpilaste huvi on tingitud nende motivatsioonist õppimise suhtes. Eelnev pilt kajastab meie õpilaste õpimotivatsiooni, samuti aga õpetajate oskust muuta oma tunnid huvitavamaks. Väitega nõustus 45 % õpilastest, 68 % 2. klassi õpilastest, 47 % 4. klassi õpilastest. Ligikaudu veerand põhikooli ja gümnaasiumi õpilastest nõustus selle väitega.

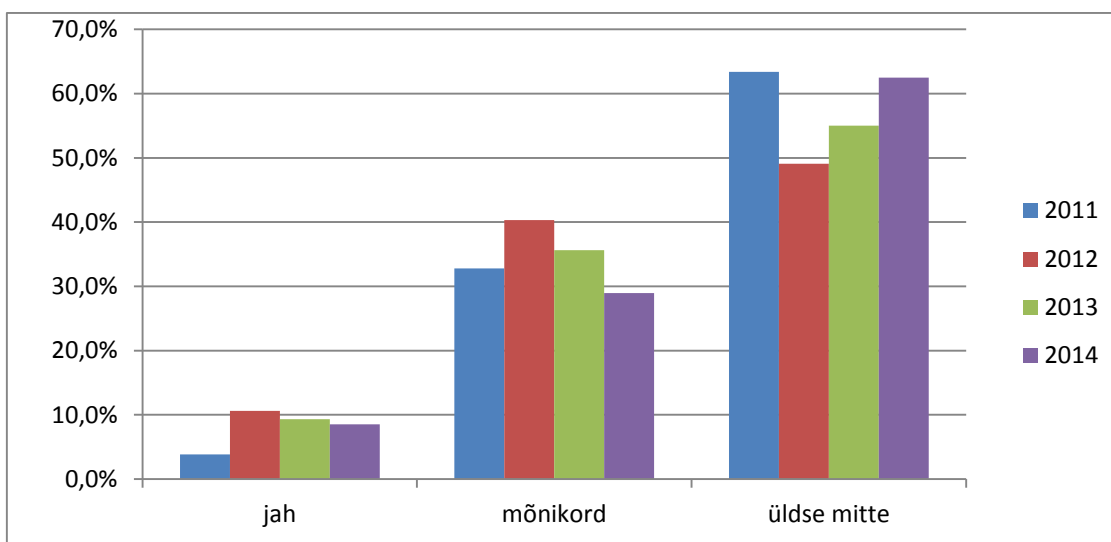
Väide „Koolitundides kasutame arvutit ja internetit“



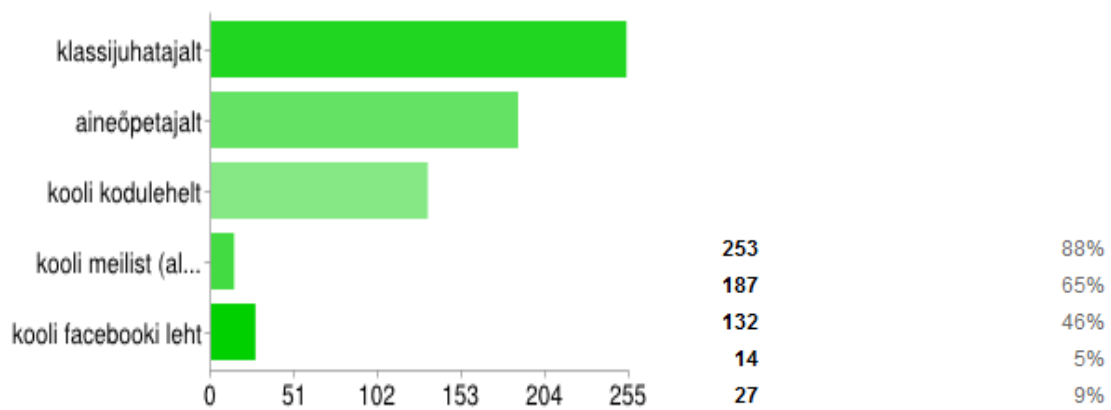
IKT seadmete kasutuselevõtu osas on koolis arenguruumi eriti selgelt tuli esile 9. ja 11. klassis.

Väited kiusamise kohta

9 % vastanutest väitsid, et neid on koolis kiusatud (eelmisel aastal 10%). Üldjuhul saadakse ka õpetajatelt abi kiusamise korral.

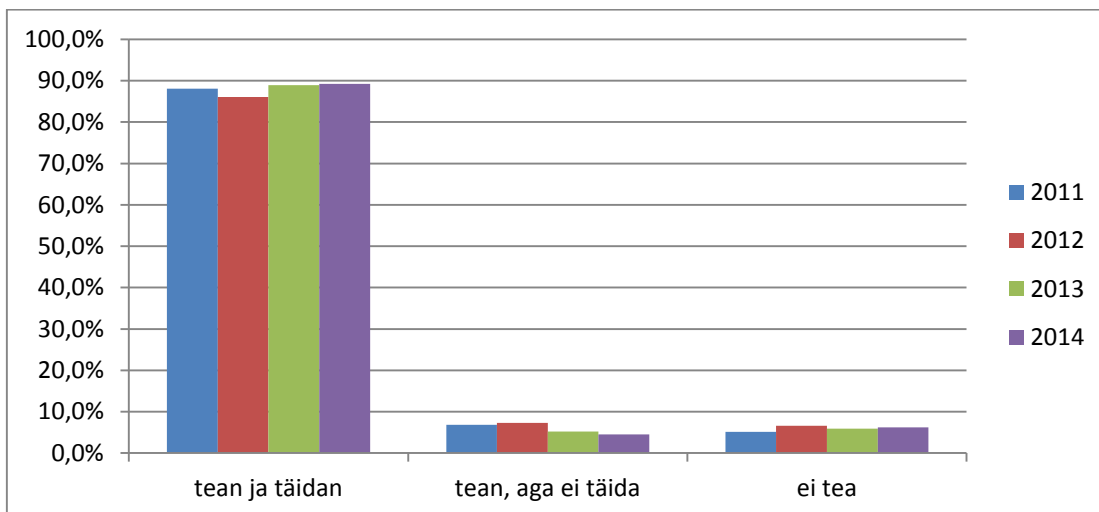


Väide „Saan vajaliku info“

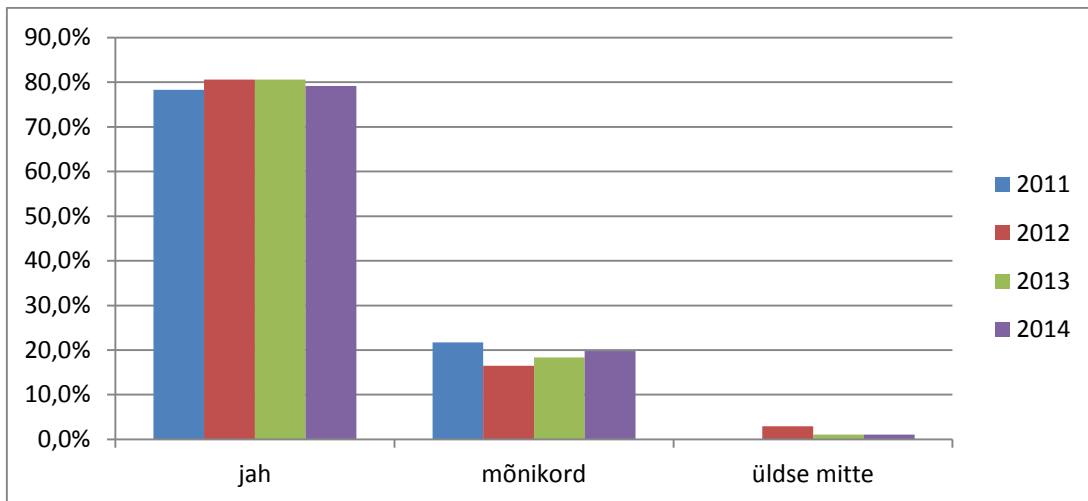


Kodukorraga seotud väited

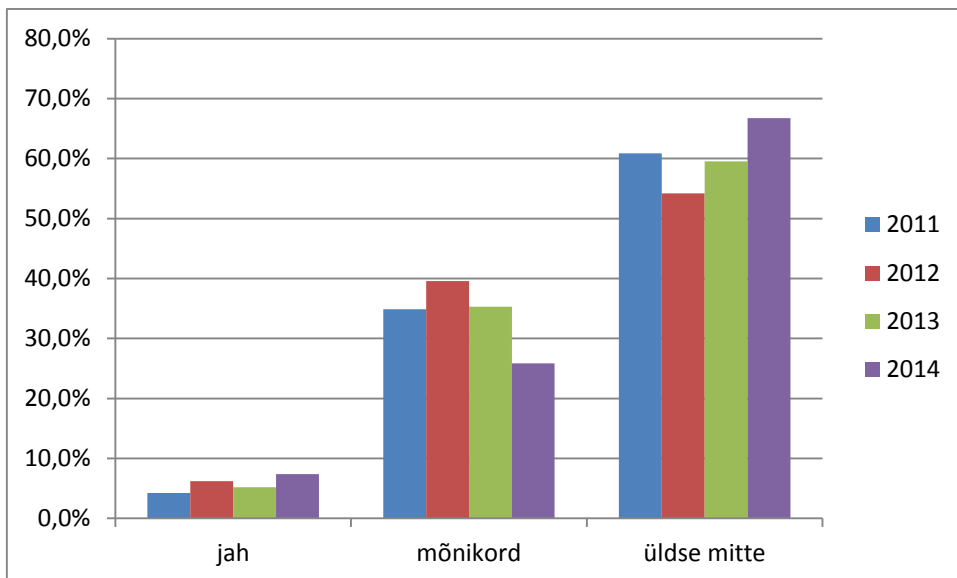
Tean ja täidan kodukorda



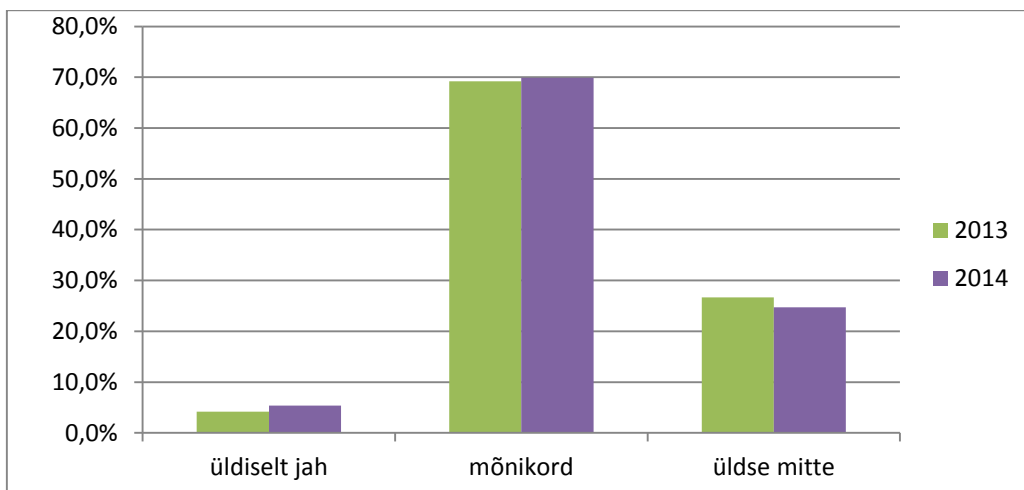
Käitun vahetunnis viisakalt



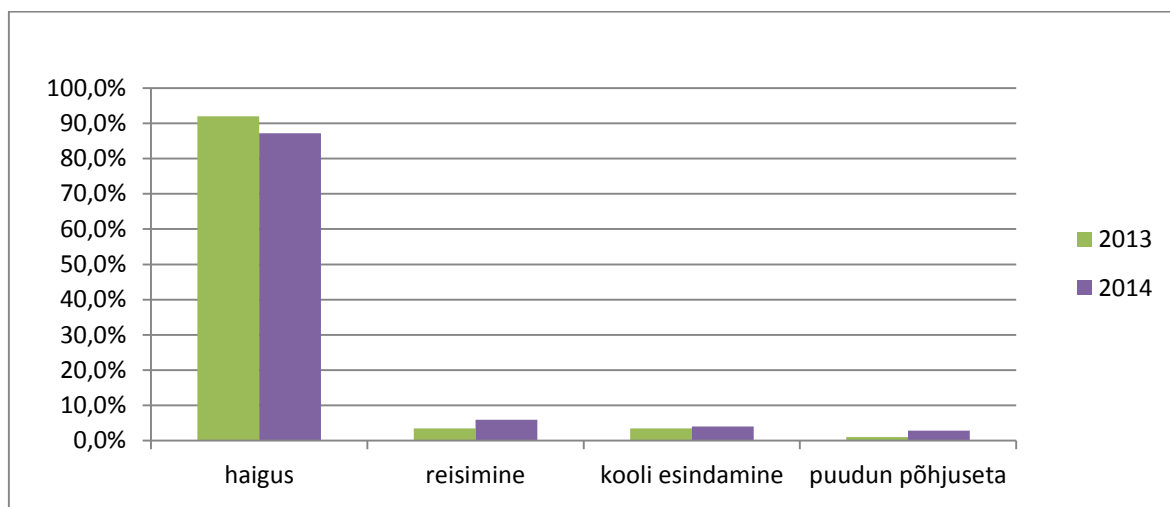
Ma hilinen kooli



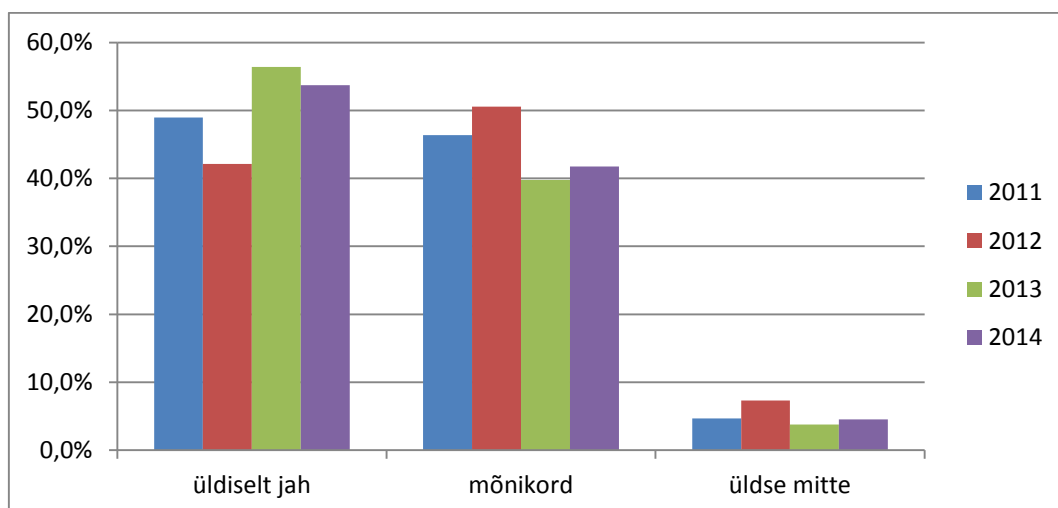
Ma puudun koolist



Minu peamine puudumise põhjus on



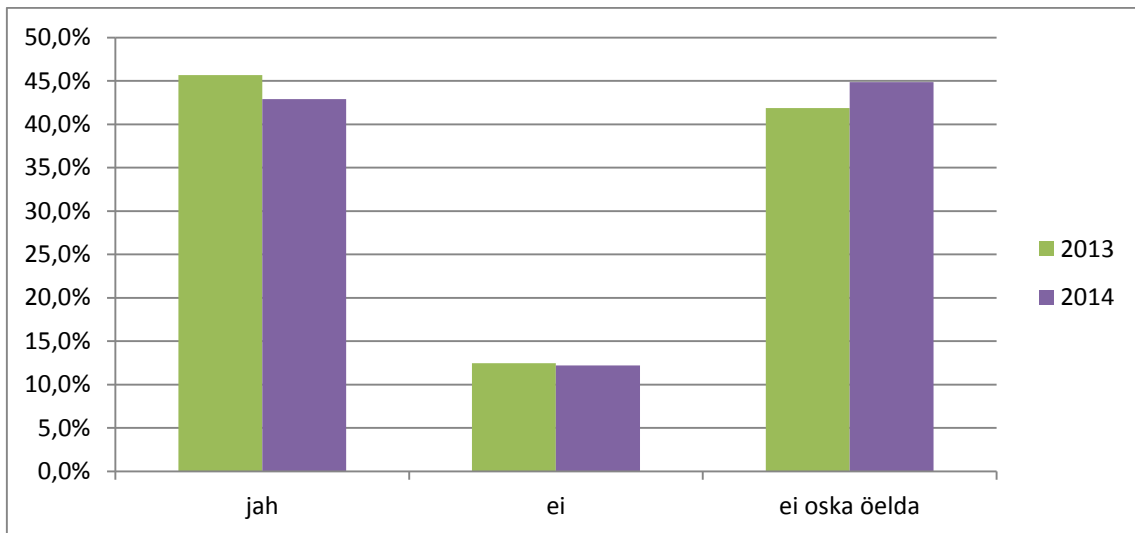
Väide „Mulle maitseb kooli toit“



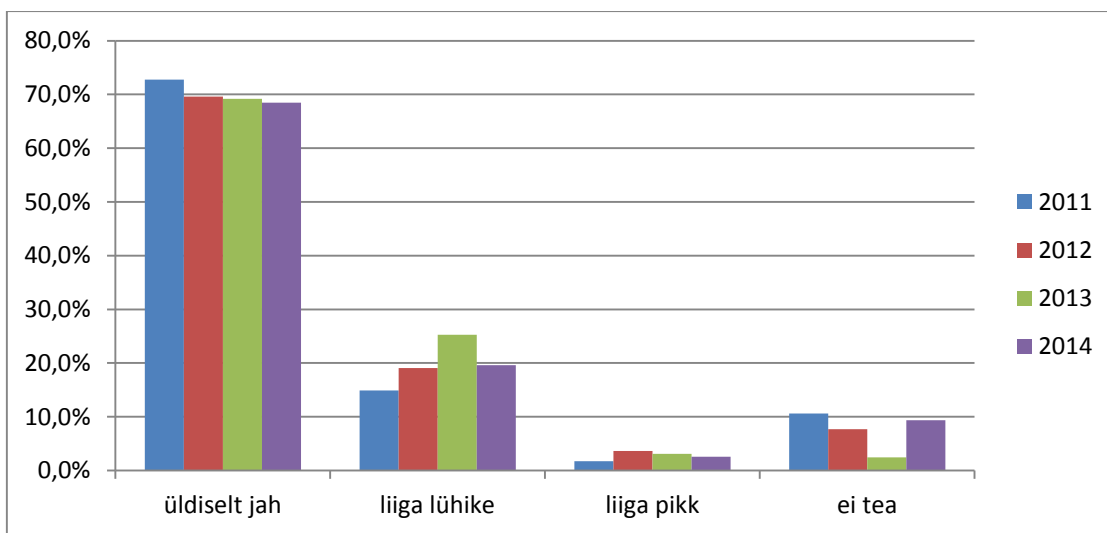
54 % vastanutest koolitoit maitseb. Võrreldes eelmise aastaga on 2% langust. *Üldse mitte* vastas vaid 5 %.

Väide „Mulle meeldib, et koolis on snäkiautomaat“

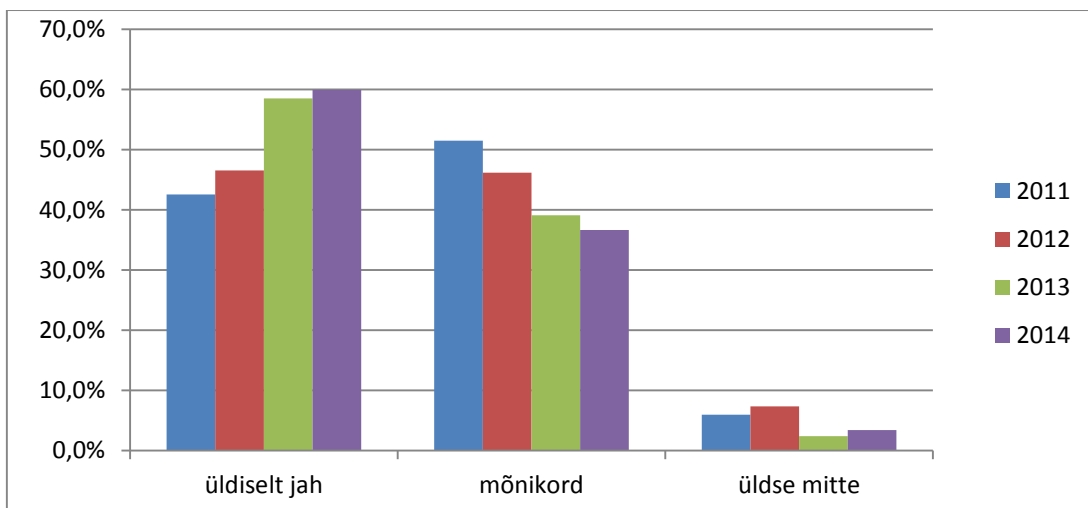
43 % vastas jaatavalt. Eriti rahul olid vanemad õpilased – 61 % 9. ja 11. klasside õpilastest



Väide „Söögivahetunni pikkus on piisav“

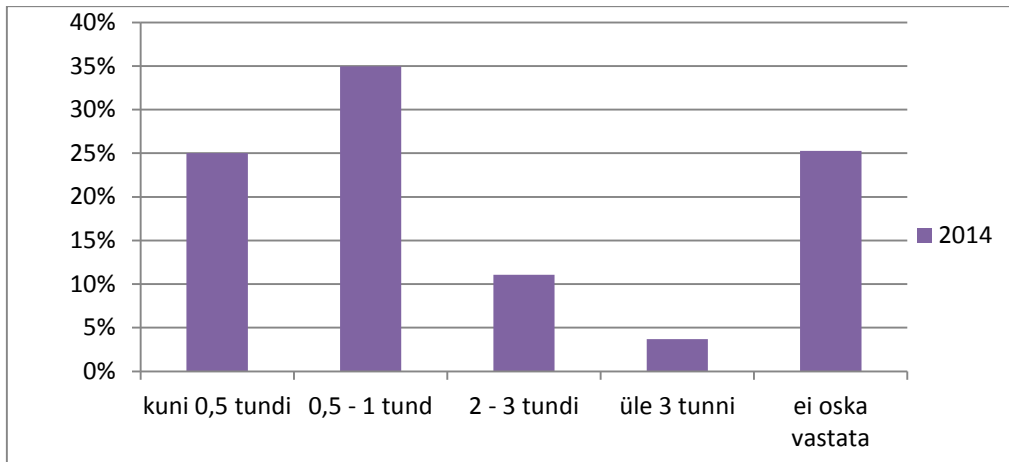


Väide „Õppimisi vaatan ma eKoolist“



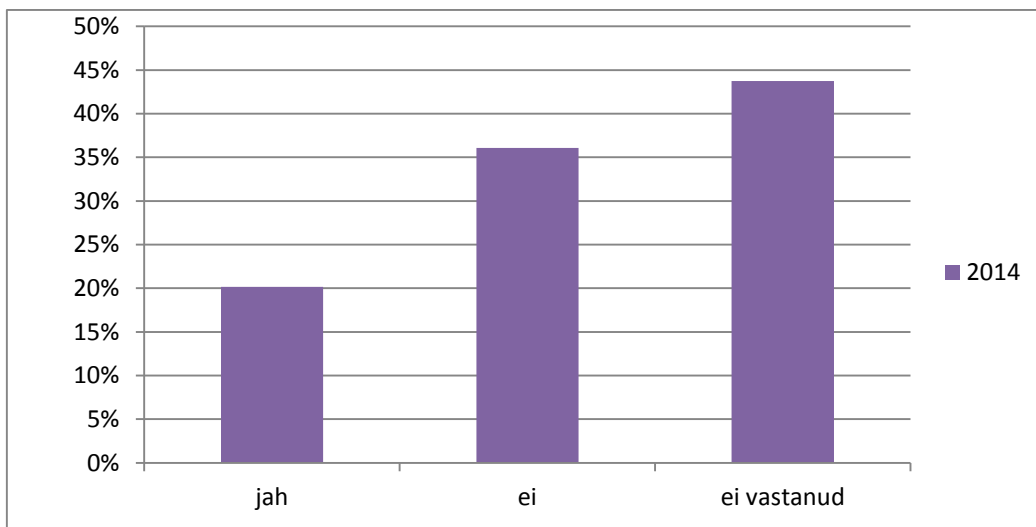
Märgata on positiivne trend

„Õpin igal õhtul keskmiselt“ kuni 1 tund, nii vastas 43 % 4. klasside, 36 % 7. klasside, 41 % 9.klasside ja 44 % 11. klassi õpilastest. 11 % õpib 2-3 tundi, üle 3 tunni õpivad üksikud õpilased 7., 9., ja 11 klassist.



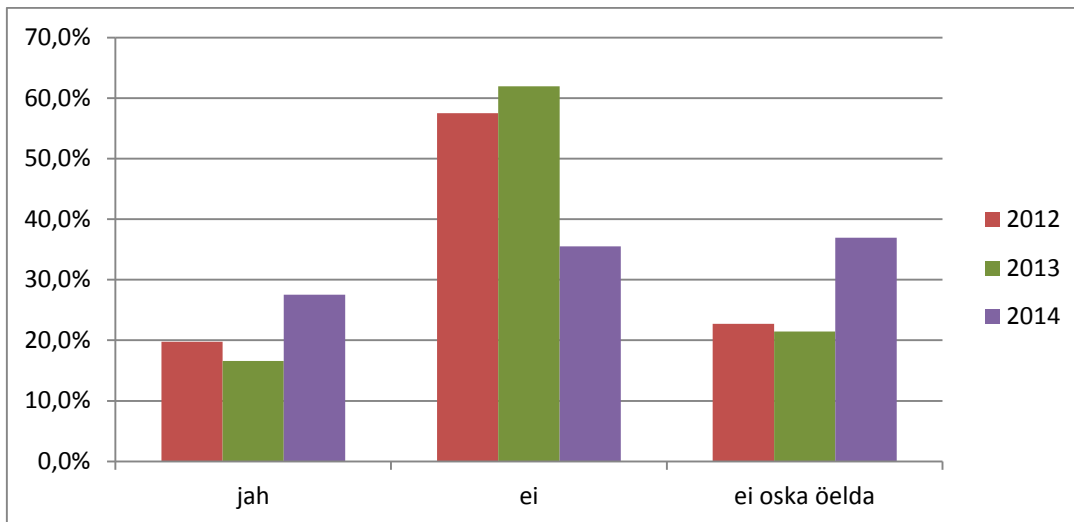
„Olen osalenud rahvusvahelistes projektides“

Sellele küsimusele võis ka mitte vastata, üldiselt jätsid vastamata algklasside õpilased.

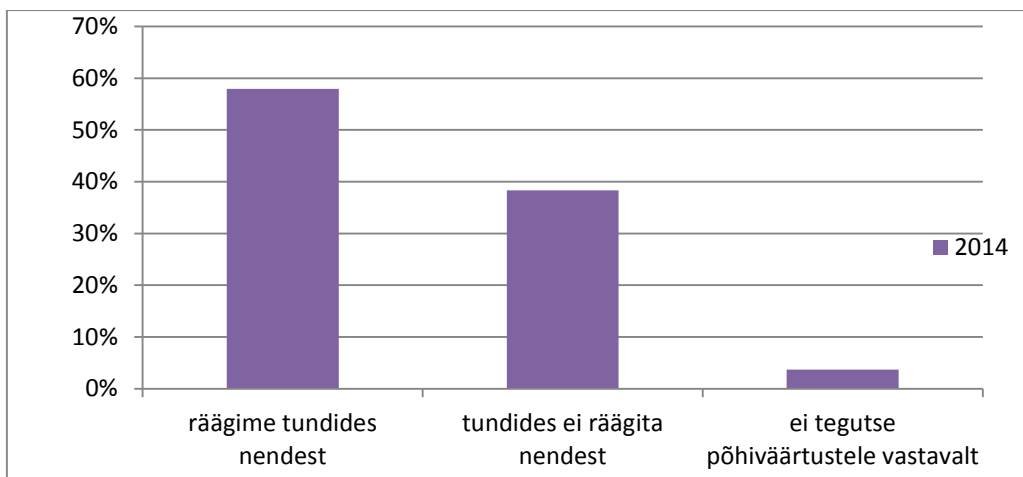


Väide „Mulle meeldib, et meie koolis on koolivorm“

66 % teise klassi õpilastest on rahul, et koolis on koolivorm. Mida ülesse poole klassides, seda ükskõiksem on õpilaste suhtumine.

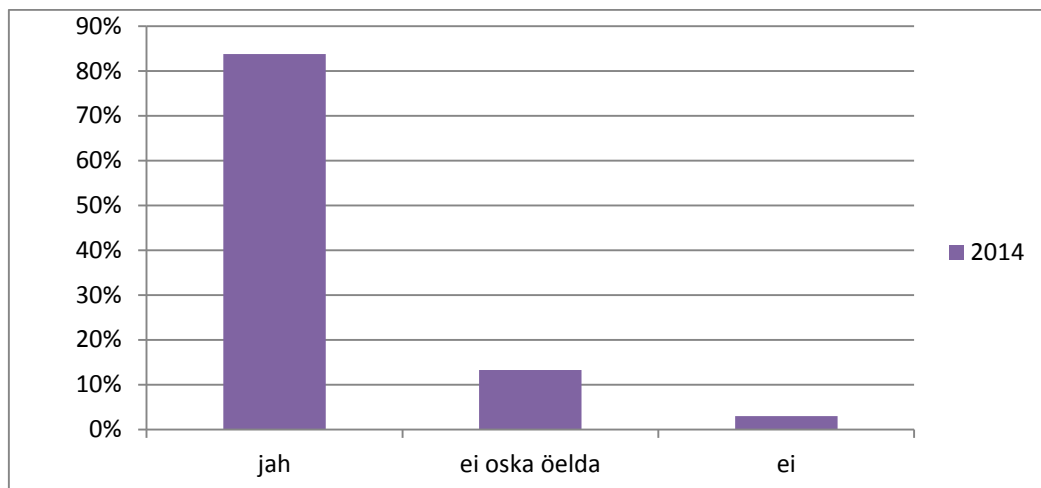


Väide „Koolis tegutseme vastavalt põhiväärtustele “

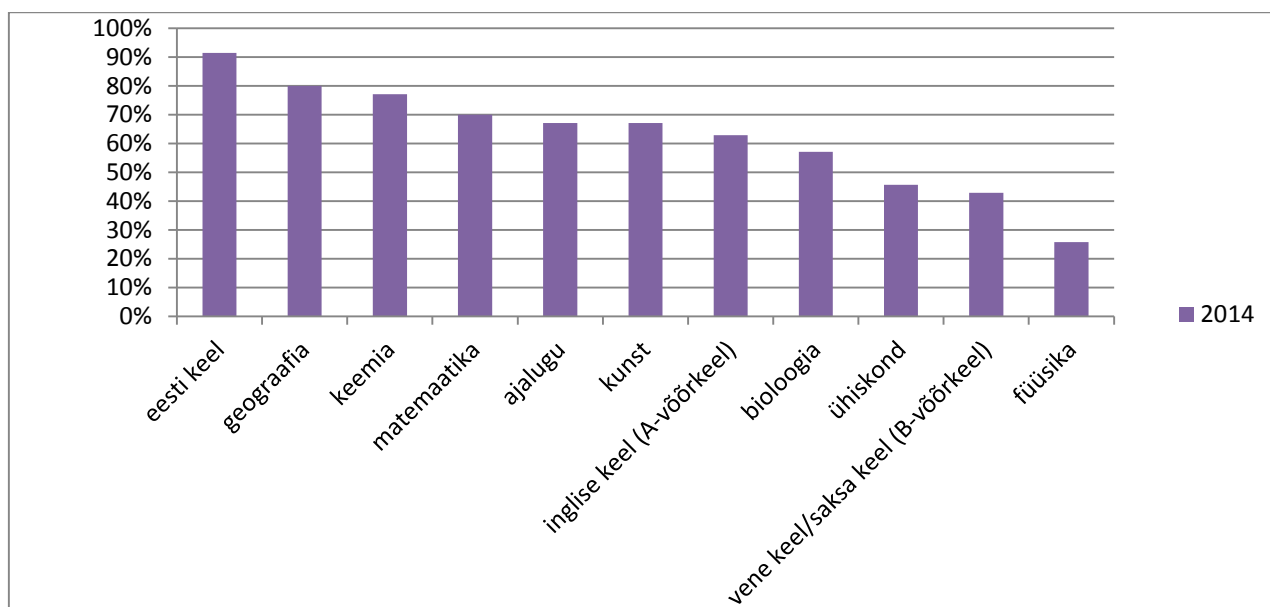


76 % 4. klasside õpilastest vastasid, et tundides räägitakse kooli põhiväärtustest. Põhikoolis see protsent langeb jäädes 30 – 40 % piiresse. 3 õpilast 2. ,7. ja 9. klassist väitis, et koolis ei tegutseta põhiväärtustele vastavalt.

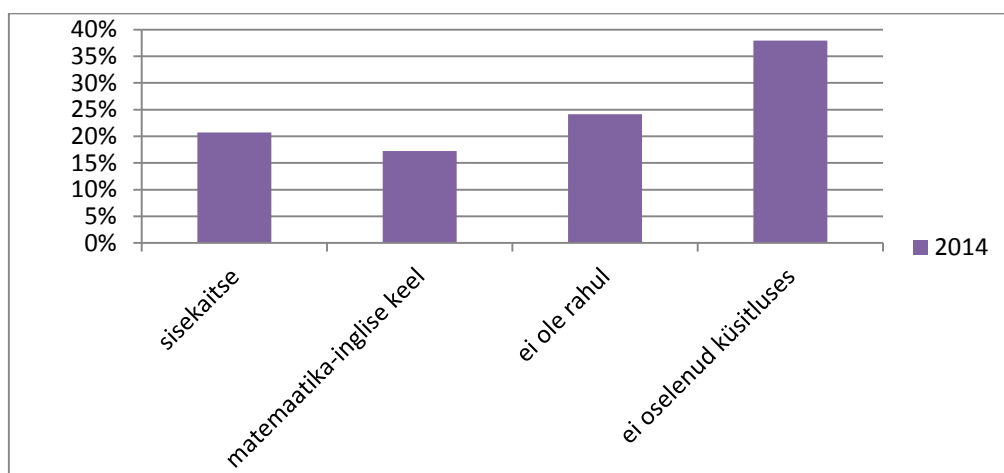
„Minu vanemad on kooliasjadega kursis“



„TÜG-is antav haridus on tasemel“ (9, 11 kl kokku)

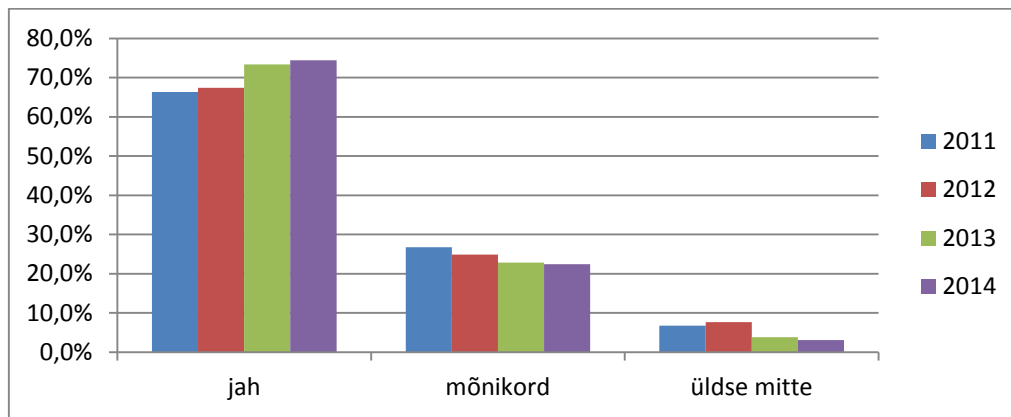


„Olen rahul valitud õppesuunaga“ (11. klass)



Kuna 38 % õpilastest puudus sellel päeval koolist, siis nad ka ei osalenud küsitlusel.

Väide „Olen uhke, et õpin Tabasalu Ühisgümnaasiumis“



Selge positiivne trend. Positiivsem suhtumine on algklassides ja kriitilisem põhikooli 3. astmes ja gümnaasiumis. Üldse mitte vastas 11 õpilast s o 3 % kõigist vastanutest.